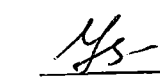
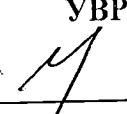




Кировское областное государственное общеобразовательное бюджетное учреждение
«Средняя школа пгт Опарино»

<p>РАССМОТРЕНО Протокол заседания ШМО № 6 от 28.02.2021</p> <p> Учайкина Т. Н.</p>	<p>СОГЛАСОВАНО</p> <p>Заместитель директора по УВР</p> <p> Шитикова Е.Д.</p>	<p>УТВЕРЖДАЮ</p> <p>Директор КОУ СОШ СШ пгт Опарино</p> <p> Жилина Приказ № 3/а от 01 марта 2021 г.</p> 
---	---	--

**Рабочая программа
по предмету «Русский язык»
8 класс**

Автор программы
Якурнова Г.И.
учитель русского языка и литературы
первой квалификационной категории

Опарино - 2021

РУССКИЙ ЯЗЫК

ПОЯСНИТЕЛЬНАЯ ЗАПИСКА

Рабочая программа учебного предмета «Русский язык» для второго этапа обучения (5-9 классы) разработана на основе:

- Федерального государственного образовательного стандарта образования обучающихся с умственной отсталостью (интеллектуальными нарушениями), утвержденного приказом Министерства образования и науки Российской Федерации от 19.12.2014 года № 1599;
- Примерной адаптированной основной общеобразовательной программы образования обучающихся с умственной отсталостью (интеллектуальными нарушениями) (вариант 1).
- Программы специальных (коррекционных) образовательных учреждений VIII вида: 5-9 классы. Сборник 1. Под ред. В.В. Воронковой. – М.: Гуманитарный ид. Центр ВЛАДОС, 2011г.).

Цели и задачи учебного предмета «Русский язык» на втором этапе обучения (5-9 классы)

Русский язык является важным учебным предметом образовательной области «Язык и речевая практика». Его направленность на коррекцию недостатков мыслительной деятельности, развитие коммуникативно-речевых навыков, формирование общей культуры, обеспечивающей разностороннее развитие (нравственно-эстетическое, социально-личностное, интеллектуальное) и социализацию личности обучающегося с умственной отсталостью (интеллектуальными нарушениями) является необходимым условием формирования у обучающихся жизненных компетенций.

Основная цель обучения русскому языку детей с легкой умственной отсталостью (интеллектуальными нарушениями) неразрывно связана с целью реализации АООП и заключается в создании условий для максимального удовлетворения особых образовательных потребностей обучающихся в овладении ими разнообразными видами, средствами и формами коммуникации, обеспечивающими успешность установления и реализации социокультурных связей и отношений обучающихся с окружающей средой, усвоение ими социального и культурного опыта, подготовки их к жизни в современном обществе.

Достижение поставленной цели обеспечивается решением следующих задач:

- формирование первоначальных навыков чтения и письма в процессе овладения грамотой;
- формирование и расширение элементарных представлений о русском (родном) языке как важнейшем средстве человеческого общения и источнике получения знаний;
- ознакомление с некоторыми грамматическими понятиями и формирование на этой основе грамматических знаний и умений;
- использование усвоенных грамматико-орфографических знаний и умений и коммуникативно – речевых навыков для решения практико-ориентированных задач;
- развитие навыков речевого общения;
- развитие положительных качеств и свойств личности.

Обучение построено на **принципах**:

- принцип коррекционной направленности в обучении,
- принцип воспитывающей и развивающей направленности обучения,
- принцип научности и доступности обучения,
- принцип систематичности и последовательности в обучении,
- принцип наглядности в обучении,
- принцип индивидуального и дифференцированного подхода в обучении и т.д.

Общая характеристика учебного предмета «Русский язык» на втором этапе обучения (5-9 классы)

Русский (родной) язык как учебный предмет является ведущим, так как от его усвоения во многом зависит успешность всего школьного обучения. Практическая и коррекционная направленность обучения языку обуславливает его специфику. Все знания учащихся, получаемые ими в основном при выполнении упражнений, являются практически значимыми для их социальной адаптации и реабилитации. Необходимость коррекции познавательной и речевой деятельности умственно отсталых школьников обусловлена трудностями овладения ими русской (родной) фонетикой, графикой и орфографией, своеобразием их общего и речевого развития, имеющихся психофизических функций.

Основными критериями отбора материала по русскому языку в соответствии с требованиями ФГОС образования обучающихся с умственной отсталостью (интеллектуальными нарушениями) и АООП (вариант 1) являются его доступность и практическая значимость. Доступность проявляется в существенном ограничении объема и содержания материала, практическая значимость заключается в тесной связи изучения курса с жизненным опытом обучающихся, формированием у них готовности к использованию полученных знаний на практике, при решении соответствующих возрасту жизненных задач из ближайшего социального окружения.

На уроках русского языка в 5-9 классах обучающиеся должны:

- получить достаточно прочные навыки грамотного письма на основе изучения элементарного курса грамматики;
- научиться правильно и последовательно излагать свои мысли в устной и письменной форме;
- быть специально адаптированы в плане общего развития и сформированности нравственных качеств.

Курс изучения русского языка на втором этапе обучения (5-9 классы) включает следующие разделы:

- Грамматика и правописание (Орфография)
- Звуки буквы (Фонетика)
- Состав слова (Словообразование)
- Части речи (Морфология)
- Предложение (Синтаксис и пунктуация)
- Развитие речи, работа с текстом
- Деловое письмо

В процессе изучения грамматики и правописания у школьников развивается устная и письменная речь, формируются практически значимые орфографические и пунктуационные навыки, воспитывается интерес к родному языку. Элементарный курс грамматики направлен на коррекцию высших психических функций учащихся с целью более успешного осуществления их умственного и речевого развития.

В 5—9 классах продолжается работа по звукобуквенному анализу. Учащиеся овладевают правописанием значимых частей слова и различных частей речи. Большое внимание при этом уделяется фонетическому разбору.

С 5 класса начинается систематическое изучение элементарного курса грамматики и правописания. Основными темами являются состав слова и части речи.

Изучение состава слова, словообразующей роли значимых частей слова направлено на обогащение и активизацию словаря учащихся. В процессе упражнений формируются навыки правописания (единообразное написание гласных и согласных в корне слова и приставке). Большое значение для усвоения правописания имеет морфемный разбор, сравнительный анализ слов, различных по произношению, сходных по написанию (подбор гнезд родственных слов) и др.

Части речи изучаются в том объеме, который необходим учащимся для выработки практических навыков устной и письменной речи — обогащения и активизации словаря, формирования навыков грамотного письма.

Изучение предложений имеет особое значение для подготовки школьника с нарушениями интеллектуального развития к общению. Эта тема включена в программу всех лет обучения. Необходимо организовать работу так, чтобы в процессе упражнений формировать у школьников навыки построения простого предложения разной степени распространенности и сложного предложения. Одновременно закрепляются орфографические и пунктуационные навыки.

Большое внимание уделяется формированию навыков связной письменной речи, так как возможности умственно отсталых школьников излагать свои мысли в письменной форме весьма ограничены. В связи с этим ведется постоянная работа над развитием их фонематического слуха и правильного произношения, обогащением и уточнением словаря, обучением построению предложений, связному устному и письменному высказыванию. На основе практической работы с текстами школьники получают элементарные знания о типах текстов и стилях речи. Работа над текстом осуществляется в ходе практических упражнений по распространению, озаглаиванию, восстановлению последовательностей текста, составлению текстов с помощью ответов на последовательно поставленные вопросы, подписей под серией рисунков, работу с деформированным текстом. Подготовительные упражнения создают основу, для овладения обучающимся 5—9 классов такими видами работ, как изложение и сочинение.

В этих же классах школьникам прививаются навыки делового письма. Обучение осуществляется по двум направлениям: учащиеся получают образцы и упражняются в оформлении деловых бумаг (бланков, квитанций и др.); в то же время предусматривается формирование навыков четкого, правильного, логичного и достаточно краткого изложения своих мыслей в письменной форме (при составлении автобиографии, заявления, расписки и др.).

Графические навыки у учащихся формируются главным образом во 2—4 классах, хотя внимание к четкому и аккуратному письму должно иметь место и в старших классах.

Место учебного предмета «Русский язык» на втором этапе обучения (5-9 классы) в учебном плане

Учебный предмет «Русский язык» входит в предметную область «Язык и речевая практика», относится к обязательной части учебного плана образования обучающихся с умственной отсталостью (интеллектуальными нарушениями). По годовому учебному плану на учебный предмет «Русский язык» отведено в 5-9 классах по 4 часа в неделю. Место учебного предмета «Русский язык» для второго этапа обучения (5-9 классы) в годовом учебном плане образования обучающихся с умственной отсталостью (интеллектуальными нарушениями) представлено в следующей таблице:

Класс	Количество учебных недель	Количество часов в неделю	Количество часов по четвертям				Количество часов за год
			I	II	III	IV	
5 класс	34	4 часа	36	28	40	32	136 часов
6 класс	34	4 часа	36	28	40	32	136 часов
7 класс	34	4 часа	36	28	40	32	136 часов
8 класс	34	4 часа	36	28	40	32	136 часов
9 класс	34	4 часа	36	28	40	32	136 часов
							Всего: 680 часов

Личностные и предметные результаты освоения учебного предмета «Русский язык» на втором этапе обучения (5-9 классы)

Освоение обучающимися с легкой умственной отсталостью (интеллектуальными нарушениями) учебного предмета «Русский язык» предполагает достижение ими двух видов результатов: личностных и предметных. В структуре планируемых результатов ведущее место принадлежит личностным результатам, поскольку именно они обеспечивают овладение комплексом социальных (жизненных) компетенций, необходимых для достижения основной цели современного образования — введения обучающихся с умственной отсталостью (интеллектуальными нарушениями) в культуру, овладение ими социокультурным опытом. Личностные результаты освоения АООП образования включают индивидуально-личностные качества и социальные (жизненные) компетенции обучающегося, социально значимые ценностные установки. Планируемые личностные результаты учитывают типологические, возрастные особенности обучающихся с легкой умственной отсталостью (интеллектуальными нарушениями) и возможности их личностного развития в процессе целенаправленной образовательной деятельности по изучению

учебного предмета «Русский язык». Однако, ввиду индивидуальных особенностей и возможностей обучающихся с умственной отсталостью, планируемые личностные результаты, следует рассматривать как возможные личностные результаты освоения учебного предмета.

К **личностным результатам** освоения АООП относятся:

- 1) осознание себя как гражданина России; формирование чувства гордости за свою Родину;
- 2) воспитание уважительного отношения к иному мнению, истории и культуре других народов;
- 3) сформированность адекватных представлений о собственных возможностях, о насущно необходимом жизнеобеспечении;
- 4) овладение начальными навыками адаптации в динамично изменяющемся и развивающемся мире;
- 5) овладение социально-бытовыми навыками, используемыми в повседневной жизни;
- 6) владение навыками коммуникации и принятыми нормами социального взаимодействия;
- 7) способность к осмыслению социального окружения, своего места в нем; принятие соответствующих возрасту ценностей и социальных ролей;
- 8) принятие и освоение социальной роли обучающегося, проявление социально значимых мотивов учебной деятельности;
- 9) сформированность навыков сотрудничества с взрослыми и сверстниками в разных социальных ситуациях;
- 10) воспитание эстетических потребностей, ценностей и чувств;
- 11) развитие этических чувств, проявление доброжелательности, эмоционально-нравственной отзывчивости и взаимопомощи, проявление сопереживания к чувствам других людей;
- 12) сформированность установки на безопасный, здоровый образ жизни, наличие мотивации к творческому труду, работе на результат, бережному отношению к материальным и духовным ценностям;
- 13) проявление готовности к самостоятельной жизни.

Предметные результаты освоения учебного предмета «Русский язык» на втором этапе обучения (5-9 классы):

Планируемые предметные результаты отражают овладение обучающимися знаниями и умениями по предмету «Русский язык» и готовность их применения:

- 1) формирование интереса к изучению родного (русского) языка;
- 2) коммуникативно-речевые умения, необходимые для обеспечения коммуникации в различных ситуациях общения;

3) овладение основами грамотного письма;

4) использование знаний в области русского языка и сформированных грамматико-орфографических умений для решения практических задач.

Программа предполагает два уровня овладения предметными результатами: минимальный и достаточный. Достаточный уровень освоения предметных результатов не является обязательным для всех обучающихся. Минимальный уровень освоения АООП в предметной области «Язык и речевая практика» является обязательным для большинства обучающихся с умственной отсталостью (интеллектуальными нарушениями). Вместе с тем, как особо указывается в АООП (вариант 1), отсутствие достижения этого уровня отдельными обучающимися не является препятствием к получению ими образования по этому варианту программы.

Планируемые предметные результаты освоения учебного предмета «Русский язык» на конец второго этапа обучения

<i>Минимальный уровень</i>	<i>Достаточный уровень</i>
<ul style="list-style-type: none">• знание отличительных грамматических признаков основных частей слова; разбор слова с опорой на представленный образец, схему, вопросы учителя; образование слов с новым значением с опорой на образец;• представления о грамматических разрядах слов; различение изученных частей речи по вопросу и значению;• использование на письме орфографических правил после предварительного разбора текста на основе готового или коллективного составленного алгоритма;• составление различных конструкций предложений с опорой на представленный образец; установление смысловых связей в словосочетании по образцу, вопросам учителя;• нахождение главных и второстепенных членов предложения без деления на виды (с помощью учителя); нахождение в тексте однородных членов предложения; различение предложений, разных по интонации;	<ul style="list-style-type: none">• знание значимых частей слова и их дифференцировка по существенным признакам; разбор слова по составу с использованием опорных схем; образование слов с новым значением, относящихся к разным частям речи, с использованием приставок и суффиксов с опорой на схему;• дифференцировка слов, относящихся к различным частям речи по существенным признакам; определение по опорной схеме или вопросам учителя некоторых грамматических признаков изученных частей речи (существительного, прилагательного, глагола)• нахождение орфографической трудности в слове и решение орфографической задачи (под руководством учителя); пользование орфографическим словарем для уточнения написания слова;• составление простых распространенных и сложных предложений по схеме, опорным словам, на предложенную тему и т.д.; установление смысловых связей в несложных по

нахождение в тексте предложений, различных по цели высказывания (с помощью учителя);

• участие в обсуждении фактического материала высказывания, необходимого для раскрытия его темы и основной мысли; выбор одного заголовка из нескольких предложенных, соответствующих теме текста;

• оформление изученных видов деловых бумаг с опорой на представленный образец;

• письмо небольших по объему изложений повествовательного текста и повествовательного текста с элементами описания (50-55 слов) после предварительного обсуждения (отработки) всех компонентов текста;

• составление и письмо небольших по объему сочинений (до 50 слов) повествовательного характера (с элементами описания) на основе наблюдений, практической деятельности, опорным словам и предложенному плану после предварительной отработки содержания и языкового оформления.

содержанию и структуре предложениях (не более 4-5 слов) по вопросам учителя, опорной схеме;

• нахождение главных и второстепенных членов предложения с использованием опорных схем; составление предложений с однородными членами с опорой на образец; составление предложений, разных по интонации с опорой на образец; различение предложений (с помощью учителя) различных по цели высказывания;

• отбор фактического материала, необходимого для раскрытия темы текста; отбор фактического материала, необходимого для раскрытия основной мысли текста (с помощью учителя); выбор одного заголовка из нескольких предложенных, соответствующих теме и основной мысли текста;

• оформление всех видов изученных деловых бумаг;

• письмо изложений повествовательных текстов и текстов с элементами описания и рассуждения после предварительного разбора (до 70 слов);

• письмо сочинений-повествований с элементами описания после предварительного коллективного разбора темы, основной мысли, структуры высказывания и выбора необходимых языковых средств (55-60 слов).

Состав базовых учебных действий.

Достижение личностных и предметных результатов освоения АООП обеспечивается через формирование у обучающихся базовых учебных действий (БУД). Базовые учебные действия, формируемые у младших школьников, обеспечивают, с одной стороны, успешное начало школьного обучения и осознанное отношение к обучению, с другой — составляют основу формирования в старших классах более сложных действий, которые содействуют дальнейшему становлению ученика как субъекта осознанной активной учебной деятельности на доступном для него уровне.

Личностные учебные действия обеспечивают готовность ребенка к принятию новой роли ученика, понимание им на доступном уровне ролевых функций и включение в процесс обучения на основе интереса к его содержанию и организации.

Личностные учебные действия представлены следующими умениями: испытывать чувство гордости за свою страну; гордиться школьными успехами и достижениями как собственными, так и своих товарищей; адекватно эмоционально откликаться на произведения литературы, музыки, живописи и др.; уважительно и бережно относиться к людям труда и результатам их деятельности; активно включаться в общепользную социальную деятельность; бережно относиться к культурно-историческому наследию родного края и страны.

Коммуникативные учебные действия обеспечивают способность вступать в коммуникацию со взрослыми и сверстниками в процессе обучения. Коммуникативные учебные действия включают: вступать и поддерживать коммуникацию в разных ситуациях социального взаимодействия (учебных, трудовых, бытовых и др.); слушать собеседника, вступать в диалог и поддерживать его, использовать разные виды делового письма для решения жизненно значимых задач; использовать доступные источники и средства получения информации для решения коммуникативных и познавательных задач.

Регулятивные учебные действия обеспечивают успешную работу на любом уроке и любом этапе обучения. Благодаря им создаются условия для формирования и реализации начальных логических операций. Регулятивные учебные действия представлены умениями: принимать и сохранять цели и задачи решения типовых учебных и практических задач, осуществлять коллективный поиск средств их осуществления; осознанно действовать на основе разных видов инструкций для решения практических и учебных задач; осуществлять взаимный контроль в совместной деятельности; обладать готовностью к осуществлению самоконтроля в процессе деятельности; адекватно реагировать на внешний контроль и оценку, корректировать в соответствии с ней свою деятельность.

Познавательные учебные действия представлены комплексом начальных логических операций, которые необходимы для усвоения и использования знаний и умений в различных условиях, составляют основу для дальнейшего формирования логического мышления школьников: дифференцированно воспринимать окружающий мир, его временнопространственную организацию; использовать усвоенные логические операции (сравнение, анализ, синтез, обобщение, классификацию, установление аналогий, закономерностей, причинно-следственных связей) на наглядном, доступном вербальном материале, основе практической деятельности в соответствии с индивидуальными возможностями; использовать в жизни и деятельности некоторые межпредметные знания, отражающие несложные, доступные существенные связи и отношения между объектами и процессами.

Содержание учебного предмета «Русский язык» на втором этапе обучения (5-9 классы)

Класс	Освоение учебного предмета	Содержание
5	Повторение	Практические упражнения в составлении и распространении предложений. Связь слов в предложении. Главные и второстепенные члены предложения. Различение предложений по интонации.
	Звуки и буквы	Звуки и буквы. Звуки гласные и согласные. Согласные твердые и мягкие. Обозначение мягкости согласных буквами ь, е, е, и, ю, я . Согласные звонкие и глухие. Правописание звонких и глухих согласных на конце слов. Буквы е, е, ю, я в начале слова и после гласных. Гласные ударные и безударные. Проверка написания безударных гласных путем изменения формы слова. Алфавит.
	Состав слова.	Корень и однокоренные слова. Окончание, приставка, суффикс. Упражнения в образовании слов при помощи приставок и суффиксов. Правописание проверяемых безударных гласных, звонких и глухих согласных в корне слова. Непроверяемые гласные и согласные в корне слов. Правописание приставок. Приставка и предлог. Разделительный ь .
	Части речи.	Общее понятие о частях речи: существительное, глагол, прилагательное. Умение различать части речи по вопросам и значению.
	Имя существительное: • Грамматические признаки • Изменение по падежам • Типы склонения существительных	Понятие об имени существительном. Имена существительные собственные и нарицательные, одушевленные и неодушевленные. Изменение имен существительных по числам (единственное и множественное число). Род имен существительных, умение различать род (мужской и женский род, средний род). Мягкий знак (ь) после шипящих в конце слов у существительных женского рода (<i>ночь, мышь</i>) и его отсутствие у существительных мужского рода (<i>мяч, нож</i>). Изменение существительных по падежам. Умение различать падежи по вопросам. Понятие о 1, 2, 3-м склонениях существительных.

<ul style="list-style-type: none"> •Первое склонение существительных •Второе склонение существительных •Третье склонение существительных 	<p>Первое склонение имен существительных в единственном числе. Единообразное написание ударных и безударных окончаний существительных 1-го склонения. Окончания -ы, -и в родительном падеже (<i>из комнаты, из деревни</i>), окончание -е в дательном и предложном падежах (<i>к деревне, в деревне</i>), окончания -ей, -ой в творительном падеже (<i>за деревней, за страной</i>).</p> <p>Второе склонение имен существительных в единственном числе. Единообразное написание ударных и безударных окончаний существительных 2-го склонения. Окончания -а, -я в родительном падеже (<i>с озера, с поля</i>), окончания -у, -ю в дательном падеже (<i>к огороду, к морю</i>), -е в предложном падеже (<i>в горode, в море</i>), окончания -ом, -ем в творительном падеже (<i>за полем, за деревом</i>).</p> <p>Третье склонение имен существительных в единственном числе. Правописание падежных окончаний существительных 3-го склонения. Окончание -и в родительном, дательном и предложном падежах (<i>с лошади, к лошади, на лошади</i>), окончание -ью в творительном падеже (<i>сиренью</i>).</p> <p>Упражнения в правописании падежных окончаний имен существительных 1,2,3-го склонения. Упражнения в одновременном склонении имен существительных, относящихся к различным склонениям (<i>конь, лошадь; забор, ограда; тетрадь, книга</i>)</p>
Предложение	<p>Главные и второстепенные члены предложения. Предложения нераспространенные и распространенные.</p> <p>Однородные члены предложения. Однородные подлежащие, сказуемые, второстепенные члены. Перечисление без союзов и с одиночным союзом и. Знаки препинания при однородных членах.</p>
Связная речь	<p>Заполнение дневника учащимися.</p> <p>Работа с деформированным текстом, составление диалогов.</p> <p>Изложение по предложенному учителем плану (примерная тематика: из жизни животных, школьные дела, поступки учащихся).</p> <p>Составление предложений и рассказа по вопросам учителя, по картине, серии картин, материалам наблюдений.</p>

		Составление рассказа по опорным словам после разбора с учителем (примерная тематика: жизнь класса, школы, проведение каникул, игры зимой)
	Деловое письмо	Записка, адрес на открытке и конверте, поздравительная открытка, письмо родителям
6	Повторение	Главные и второстепенные члены предложения. Предложения нераспространенные и распространенные. Однородные члены предложения. Перечисление без союзов и с одиночным союзом и . Знаки препинания при однородных членах.
	Звуки и буквы	Звуки и буквы. Алфавит. Звуки гласные и согласные. Правописание безударных гласных, звонких и глухих согласных. Слова с разделительным ь . Двойные и непроизносимые согласные.
	Состав слова	Однокоренные слова. Корень, приставка, суффикс и окончание. Образование слов с помощью приставок и суффиксов. Правописание проверяемых безударных гласных, звонких и глухих согласных в корне слов. Непроверяемые гласные и согласные в корне слов. Правописание приставок. Приставка и предлог. Разделительный ь .
	Имя существительное.	Значение имени существительного и его основные грамматические признаки: род, число, падеж. Правописание падежных окончаний имен существительных единственного числа. Склонение имен существительных во множественном числе. Правописание падежных окончаний. Правописание родительного падежа существительных женского и среднего рода с основой на шипящий. Знакомство с именами существительными, употребляемыми только в единственном или только во множественном числе.
	Имя прилагательное.	Понятие об имени прилагательном. Значение имени прилагательного в речи. Умение различать род, число, падеж прилагательного по роду, числу и падежу существительного и согласовывать прилагательное с существительным в роде, числе и падеже.

		<p>Правописание падежных окончаний имен прилагательных в единственном и множественном числе.</p>
	Предложение	<p>Простое предложение. Простые предложения с однородными членами. Главные и второстепенные члены предложения в качестве однородных. Перечисление без союзов, с одиночным союзом и, с союзами а, но. Знаки препинания при однородных членах. Сложное предложение. Сложные предложения с союзами и, а, но. Знаки препинания перед союзами. Практическое употребление обращения. Знаки препинания при обращении.</p>
	Связная речь	<p>Работа с деформированным текстом. Распространение текста путем включения в него имен прилагательных. Изложение рассказа по коллективно составленному плану (тематика: общественные дела, достойный поступок товарища и т. д.). Составление рассказа по картине по коллективно составленному плану Составление рассказа по картине и данному началу с включением в рассказ имен прилагательных. Составление рассказа по опорным словам и данному плану. Составление рассказа с помощью учителя по предложенным темам («Прогулка в лес», «Летом на реке», «Лес осенью», «Катание на лыжах» и др.). Сочинение по коллективно составленному плану на материале экскурсий, личных наблюдений, практической деятельности.</p>
	Деловое письмо	<p>Письмо товарищу, заметка в стенгазету (о проведенных мероприятиях в классе, хороших и плохих поступках детей и др.), объявление (о предстоящих внеклассных и общешкольных мероприятиях)</p>
7	Предложение	<p>Простое и сложное предложения. Простые предложения с однородными членами. Перечисление без союзов, с одиночным союзом и, союзами а, но. Сложные предложения с союзами и, а, но.</p>

Состав слова.	<p>Корень, приставка, суффикс, окончание. Единообразное написание гласных и согласных в корнях слов, в приставках. Непроверяемые гласные и согласные в корне слов.</p> <p>Сложные слова. Простейшие случаи написания сложных слов с соединительными гласными <i>о</i> и <i>е</i>.</p>
Имя существительное.	<p>Основные грамматические категории имени существительного — род, число, падеж, склонение. Правописание падежных окончаний имен существительных в единственном и множественном числе.</p>
Имя прилагательное.	<p>Значение имени прилагательного в речи. Согласование имени прилагательного с именем существительным в роде, числе и падеже.</p> <p>Правописание родовых и падежных окончаний имен прилагательных в единственном и множественном числе.</p>
Местоимение.	<p>Понятие о местоимении. Значение местоимений в речи.</p> <p>Личные местоимения единственного и множественного числа.</p> <p>1, 2, 3-е лицо местоимений.</p> <p>Склонение и правописание личных местоимений единственного и множественного числа.</p> <p>Раздельное написание предлогов с местоимениями.</p>
Глагол.	<p>Понятие о глаголе. Изменение глагола по временам (настоящее, прошедшее, будущее) и числам.</p> <p>Неопределенная частица <i>не</i> с глаголами.</p> <p>Изменение глаголов по лицам. Правописание окончаний глаголов 2-го лица -шь, -шься.</p> <p>Изменение глаголов в прошедшем времени по родам и числам. Глаголы на -ся (-сь).</p>
Предложение.	<p>Простое и сложное предложение. Подлежащее и сказуемое в простом и сложном предложении.</p> <p>Простое предложение с однородными членами. Главные и второстепенные члены предложений в качестве однородных. Распространенные однородные члены предложений. Бессоюзное перечисление однородных членов, с одиночным союзом <i>и</i>, союзами <i>а</i>, <i>но</i>, повторяющимся союзом <i>и</i>. Знаки препинания при однородных членах.</p>

		Сложные предложения с союзами и, а, но и без союзов. Обращение. Знаки препинания при обращении.
	Связная речь	Работа с деформированным текстом. Изложения (с изменением лица и времени). Сочинения по картине с дополнением предшествующих или последующих событий. Продолжение рассказа по данному началу. Составление рассказа по опорным словам. Сочинение по личным наблюдениям, на основе экскурсий, практической деятельности, имеющихся знаний («История нашей улицы», «Исторические места в нашем районе», «История капельки воды» и др.).
	Деловое письмо:	Объявление (выбор профессии по объявлению), заявление (о приеме на работу), телеграмма, заполнение бланков по платежам за коммунальные услуги (квартплата, плата за телефон, свет, газ и др.).
8	Повторение	Простое и сложное предложения. Подлежащее и сказуемое в простом и сложном предложениях. Простое предложение с однородными членами. Сложное предложение с союзами и, а, но и без союзов.
	Состав слова.	Однокоренные слова; подбор однокоренных слов, относящихся к различным частям речи, разбор их по составу. Единообразное написание звонких и глухих согласных, ударных и безударных гласных в корнях слов. Образование слов с помощью приставок и суффиксов. Правописание приставок с о и а (от-, до-, по-, про-, за-, на-), приставка пере- , единообразное написание приставок на согласные вне зависимости от произношения (с-, в-, над-, под-, от-). Сложные слова. Образование сложных слов с соединительными гласными и без соединительных гласных.
	Имя существительное.	Основные грамматические категории имени существительного. Склонение имен существительных.

	<p>Правописание падежных окончаний существительных единственного и множественного числа. Несклоняемые существительные.</p>
Имя прилагательное.	<p>Согласование имени прилагательного с именем существительным в роде, числе и падеже. Правописание падежных окончаний имен прилагательных в единственном и множественном числе. Имена прилагательные на -ий, -ья, -ье, их склонение и правописание.</p>
Личные местоимения.	<p>Лицо и число местоимений. Склонение местоимений. Правописание личных местоимений. Род местоимений 3-го лица единственного числа.</p>
Глагол.	<p>Значение глагола. Неопределенная форма глагола на -ть, -чь, -ти. Изменение глаголов по временам. Изменение глаголов по лицам. Изменение глаголов в настоящем и будущем времени по лицам и числам (спряжение). Различение окончаний глаголов I и II спряжения (на материале наиболее употребительных слов). Правописание безударных личных окончаний глаголов I и II спряжения. Правописание личных окончаний глаголов I и II спряжения, глаголов с -ться и -тся. Изменение глаголов в прошедшем времени по родам и числам.</p>
Предложение	<p>Простое предложение. Предложения распространенные и нераспространенные. Главные и второстепенные члены предложений. Простое предложение с однородными членами. Знаки препинания при однородных членах. Обращение. Знаки препинания при обращении. Виды предложений по интонации. Знаки препинания в конце предложений. Сложное предложение. Сложные предложения с союзами и, а, но и без союзов. Сравнение простых предложений с однородными членами, соединенными союзами и, а, но со сложными предложениями с теми же союзами. Сложные предложения со словами который, когда, где, что, чтобы, потому что. Постановка знаков препинания перед этими словами.</p>
Связная речь	<p>Изложение по рассказу с оценкой описываемых событий. Сочинение по картинам русских и</p>

		<p>отечественных художников (в связи с прочитанными произведениями).</p> <p>Сочинение по личным наблюдениям, на материале экскурсий, практической деятельности, основе имеющихся знаний.</p> <p>Сочинения творческого характера («Кем хочу быть и почему», «Чему научила меня школа»).</p> <p>Отзыв о прочитанной книге.</p>
	Деловое письмо	Заметка в стенгазету (об участии в ОБЩЕШКОЛЬНЫХ мероприятиях, о производственной практике, выборе профессии и др.), заявление (о приеме на работу, об увольнении с работы, о материальной помощи и др.), автобиография, анкета, доверенность, расписка.
9	Повторение	Простое предложение. Простое предложение с однородными членами. Обращение. Сложное предложение с союзами и, а, но , со словами который, когда, где, что, чтобы, потому что .
	Звуки и буквы	Звуки гласные и согласные. Согласные твердые и мягкие, звонкие и глухие. Гласные ударные и безударные. Обозначение мягкости согласных буквой ь . Обозначение звонких и глухих согласных на письме. Буквы е, ё, ю, я в начале слова. Разделительные ъ и ь знаки. Количество звуков и букв в слове.
	Состав слова.	<p>Разбор слов по составу. Единообразное написание ударных и безударных гласных, звонких и глухих согласных в корнях слов. Единообразное написание ряда приставок на согласную вне зависимости от произношения.</p> <p>Правописание приставок, меняющих конечную согласную, в зависимости от произношения: без-(бес-), воз-(вое-), из-(ис-), раз-(рас-).</p> <p>Сложные слова. Образование сложных слов с помощью соединительных гласных и без соединительных гласных. Сложносокращенные слова.</p>
	Имя существительное	Роль существительного в речи. Основные грамматические категории имени существительного. Правописание падежных окончаний имен существительных. Несклоняемые имена существительные.
	Имя прилагательное.	Роль прилагательного в речи. Согласование имени прилагательного с именем существительным. Правописание падежных окончаний имен прилагательных.

Личные местоимения	. Роль личных местоимений в речи. Правописание личных местоимений.
Глагол.	Роль глагола в речи. Неопределенная форма глагола. Спряжение глаголов. Повелительная форма глагола. Правописание глаголов повелительной формы единственного и множественного числа. Частица не с глаголами.
Имя числительное.	Понятие об имени числительном. Числительные количественные и порядковые. Правописание числительных от 5 до 20; 30; от 50 до 80 и от 500 до 900; 4; 200, 300, 400; 40, 90, 100.
Наречие.	Понятие о наречии. Наречия, обозначающие время, место, способ действия. Правописание наречий с о и а на конце.
Части речи	Существительное, глагол, прилагательное, числительное, наречие, предлог. Употребление в речи.
Предложение	Простое предложение. Главные и второстепенные члены предложения, предложения распространенные и нераспространенные, с однородными членами, обращение. Сложное предложение. Предложения с союзами и , а , и без союзов, предложения со словами который , когда , где , что , чтобы , потому что . Составление простых и сложных предложений. Постановка знаков препинания в предложениях. Прямая речь (после слов автора). Кавычки при прямой речи и двоеточие перед ней; большая буква в прямой речи.
Связная речь	Изложение по прослушанным текстам, на материале уроков чтения с опорой на данный или коллективно составленный план. Сочинение творческого характера с привлечением сведений из личных наблюдений, практической деятельности, прочитанных книг.
Деловое письмо	Стандартные деловые бумаги, связанные с поступлением на работу на конкретное предприятие; автобиография, доверенность, расписка.

Словарь

5 класс

Адрес, бензин, беседа, библиотека, благодарю, болото, ботинки, верблюд, веревка, верстак, география, герой, горизонт, грамота, граница, долото, до свидания, естествознание, железо, забота, запад, защита, здравствуй, знамя, инструмент, канал, каникулы, картон, коллекция, колонна, компас, конверт, космос, матрос, металл, область, овраг, орден, остров, отряд, охота, охрана, пассажир, победа, природа, равнина, ракета, расстояние, салат, салют, свобода, север, стамеска, станок, столица, творог, физкультура (57 слов).

6 класс

Агроном, антенна, апельсин, балкон, богатство, выкройка, выточка, гербарий, депутат, директор, добыча, договор, женщина, инженер, интересный, календарь, кефир, командир, конфета, космонавт, мандарин, материя, медаль, мужчина, оборона, океан, перрон, пожалуйста, председатель, прекрасный, рапорт, сейчас, семена, сервис, середина, сметана, смородина, солдат, соседи, телеграмма, теперь, трибуна, фанера, фашист, фонтан, хозяин, шоколад, шоссе, экватор (50 слов).

7 класс

Антракт, аппарат, бассейн, беречь, бригада, бутерброд, велосипед, гардероб, гастроном, государство, делегат, документ, кабинет, километр, лекарство, литература, манекен, мастер, масштаб, материк, милиция, монтаж, мороженое, мотор, насекомое, население, независимость, паспорт, патриот, планета, платформа, почерк, почтальон, программа, продавец, процент, революция, республика, рецепт, Россия, сантиметр, слесарь, спектакль, стадион, стеречь, температура, токарь, тренер, тренировать, тротуар, универмаг, хирург, хозяйство, центнер, чемодан, экзамен, электричество (57 слов).

8 класс

Абонемент, аэродром, бандероль, бюллетень, галантерея, гарнитур, гражданин, демократия, демонстрация, искусство, капитализм, кафе, квалификация, квитанция, клиент, коловорот, конституция, континент, кулинария, национальность, образование, операция, отечество, парашют, пациент, пианино, почта, промышленность, радиоприемник, регистратура, рентген, санаторий, секретарь, станция, телеграф, территория, типография, фестиваль, фойе, швея, элеватор, электростанция, экскаватор, экспедиция, эскалатор (45 слов).

9 класс

Авиация, автономия, авторитет, агент, агитация, агрегат, агрессия, агрессор, адвокат, администратор, архив, аэрофлот, бетон, библиография, биография, благодарность, благодаря (чему?), буржуазия, бухгалтер, бухгалтерия, былина, вентиляция, воззвание, восстание, гарнизон, гражданин, диагноз, досуг, дубликат, единомышленник, ежемесячный, жюри, забастовка, заведующий, заимообразно, за счет, иждивенец, избиратель, извержение, издательство, излишество, изящный, иногородний, инфекция, истязать, исцелять, капиталистический, катастрофа, каторга, квалификация, коллега, коллективизация, колония, комиссия,

компенсация, кооператив, ландшафт, легенда, ликвидация, ликование, малодушный, митинг, монархия, население, оборона, обучение, общежитие, объединенный, обычай, обязанность, окрестность, окружение, организация, оригинальный, отчизна, парламент, планета, планетарий, правительство, правонарушение, прогрессивный, пролетариат, профессия, равенство, расправа, сберкасса, свидетельство, совершеннолетний, сознательность (89 слов).

**Тематическое планирование учебного предмета «Русский язык» на втором этапе обучения (5-9 классы)
с определением основных видов учебной деятельности обучающихся**

Кол-во часов	Тема	Основные виды деятельности
<i>5 класс</i>		
7 ч	Повторение	<p>Практические упражнения в составлении и распространении предложений. Определение границ предложений. Установление связи слов в предложении. Определение главных и второстепенных членов предложения. Подбор подходящих по смыслу подлежащих и сказуемых. Различение предложений по интонации. Составление вопросительных предложений.</p> <p>Развитие речи: Составление различных по интонации предложений на заданную тему. Распространение текста сказки</p>
8 ч	Звуки и буквы	<p>Алфавит. Установление порядка слов в соответствии с алфавитом. Различение звуков и букв, звуков гласных и согласных. Различение согласных твердых и мягких. Обозначение мягкости согласных буквами ь, е, е, и, ю, я. Различение согласных звонких и глухих. Упражнение в правописании звонких и глухих согласных на конце слов. Применение правила проверки. Буквы е, е, ю, я в начале слова и после гласных. Упражнение в расстановке ударения в словах. Различение ударных и безударных гласных в слове. Единообразное написание гласных ударных и безударных. Проверка написания безударных гласных путем изменения формы слова.</p> <p>Развитие речи: Пересказ текста по данным вопросам. Составление диалога по образцу</p>
27 ч	Состав слова.	<p>Распознавание родственных слов, выделение в них общей части. Распознавание в словах окончаний, приставок, суффиксов. Упражнение в изменении окончаний для связи слов в предложениях, восстановление связи слов в словосочетании и предложении. Упражнение в образовании слов при помощи приставок и суффиксов. Разбор слов по составу.</p> <p>Развитие речи: Изложение рассказа по данному плану на материале уроков чтения.</p>

		<p>Правописание безударных гласных, звонких и глухих согласных в корне слова: определение наличия орфограммы в слове, объяснение написания слова путём изменения формы слова, применение правил написания.</p> <p>Упражнение в написании непроверяемых гласных и согласных в корне слов, пользование словарём, данным в учебнике.</p> <p>Развитие речи: <i>Сочинение – описание</i> по картине А.А. Пластова «Фашист пролетел». (Дополнение описания нужными предложениями с использованием данных словосочетаний)</p> <p>Осознание понятия предлога. Различение приставки и предлога. Выделение в словах приставок, их правописание. Выделение предлогов в предложениях и словосочетаниях, объяснение их отдельного написания с другими словами. Разделительный ъ: различение приставок, оканчивающихся на согласный и гласный, объяснение написания разделительного ъ.</p> <p>Деловое письмо: Записка. Использование в тексте записки слов с изученными орфограммами.</p>
7 ч	Части речи.	<p>Общее понятие о частях речи: существительное, глагол, прилагательное. Различение частей речи по вопросам и значению. Образование однокоренных слов разных частей речи. Подбор подходящих по смыслу слов различных частей речи для составления словосочетаний, дополнения предложений.</p> <p>Развитие речи: <i>Составление письменного рассказа</i> на тему «Зима в окно стучится» с помощью иллюстраций, опорных слов и словосочетаний.</p>

15 ч	Имя существительное: •Грамматические признаки	<p>Различение имен существительных по вопросу и значению. Распознавание имён существительных собственных и нарицательных, объяснение различий в написании. Распознавание по вопросу одушевленных и неодушевленных имён существительных.</p> <p>Изменение имен существительных по числам (единственное и множественное число). Согласование существительных в числе с другими словами.</p> <p>Осознание принадлежности имен существительных к тому или иному роду, упражнение в различении рода (мужской и женский род, средний род).</p> <p>Объяснение написания мягкого знака (ь) после шипящих в конце существительных в зависимости от рода. Применение алгоритма написания ь в практических упражнениях.</p> <p>Деловое письмо: Адрес на конверте.</p> <p>Развитие речи: <i>Изложение</i> по коллективно составленному плану.</p>
10 ч	•Изменение по падежам	<p>Упражнение в изменении существительных по падежам. Различение падежей по вопросам.</p> <p>Упражнение в использовании существительных в косвенной форме при составлении словосочетаний, предложений, ответов на вопросы, восстановлении деформированных предложений и текстов. (Р.р.)</p>
6 ч	•Типы склонения существительных	<p>Усвоение понятия о 1,2,3-м склонениях существительных. Усвоение понятия начальной формы. Соотнесение начальной и косвенной формы существительного. Осознание и применение алгоритма определения типа склонения существительного. Проверка по образцу. Группировка существительных по типу склонения. Грамматический разбор имён существительных.</p>
12 ч	•Первое склонение существительных	<p>Определение имен существительных первого склонения по роду и окончанию в начальной и косвенной форме, их узнавание среди других существительных. Осознание единообразного написания ударных и безударных окончаний существительных 1-го склонения. Правописание окончаний -ы, -и в родительном падеже (<i>из комнаты, из деревни</i>), окончания -е в дательном и предложном падежах (<i>к деревне, в деревне</i>), окончания -ей, -ой в творительном падеже (<i>за деревней, за страной</i>). Дифференциация окончаний существительных 1 склонения в Р.,Д.,Т.,П. падежах. Упражнение в правописании окончаний.</p> <p>Деловое письмо: поздравительная открытка</p> <p>Развитие речи: восстановление деформированного текста. Составление диалога. <i>Изложение</i></p>

12 ч	<ul style="list-style-type: none"> • Второе склонение существительных 	<p>на материале уроков чтения. Сопоставление текста Г. Скребницкого и картины Саврасова «Грачи прилетели»</p> <p>Определение имен существительных второго склонения в единственном числе. Упражнение в единообразном написании ударных и безударных окончаний существительных 2-го склонения. Усвоение правописания окончания -а, -я в родительном падеже (<i>с озера, с поля</i>), окончания -у, -ю в дательном падеже (<i>к огороду, к морю</i>), -е в предложном падеже (<i>в городе, в море</i>), окончания -ом, -ем в творительном падеже (<i>за полем, за деревом</i>). Упражнение в правописании окончаний.</p> <p>Деловое письмо: Письмо родителям</p> <p>Развитие речи: <i>Изложение</i> по тексту учебника и вопросному плану.</p>
12 ч	<ul style="list-style-type: none"> • Третье склонение существительных 	<p>Определение имен существительных третьего склонения в единственном числе. Упражнение в правописании падежных окончаний существительных 3-го склонения. Окончание -и в родительном, дательном и предложном падежах (<i>с лошади, к лошади, на лошади</i>), окончание -ью в творительном падеже (<i>сиренью</i>). Сопоставление существительных 2 и 3 склонения с ь на конце.</p> <p>Упражнения в правописании падежных окончаний имен существительных 1,2,3-го склонения. Упражнения в одновременном склонении имен существительных, относящихся к различным склонениям (<i>конь, лошадь; забор, ограда; тетрадь, книга</i>). Объяснение выбора написания окончаний существительных в зависимости от типа склонения и падежа.</p> <p>Развитие речи: <i>Составление описания</i> по картине А.Н. Комарова «Наводнение»</p>
11 ч	Предложение	<p>Нахождение главных и второстепенных членов предложения. Упражнение в распространении нераспространенных предложений.</p> <p>Усвоение понятия однородных членов предложения. Узнавание однородных подлежащих, сказуемых, второстепенных членов. Установление соответствия между предложением и его схемой. Перечисление без союзов и с одиночным союзом и. Дополнение предложений однородными членами. Упражнение в расстановке знаков препинания при однородных членах.</p> <p>Развитие речи: Составление предложений с однородными членами по картинкам.</p> <p>Изложение по данному плану и опорным словам</p>
9 ч	Повторение.	<p>Дополнение текста недостающими однокоренными словами разных частей речи.</p> <p>Отработка правописания гласных и согласных в корне слова, слитного написания приставок и</p>

		<p>раздельного написания предлогов при восстановлении деформированных текстов, составлении вопросов к тексту, работу с диалогом.</p> <p>Развитие речи: Восстановление текста по выписанным однородным членам.</p>
<i>6 класс</i>		
5 ч	Повторение	<p>Установление связи слов в предложении. Нахождение главных и второстепенных членов предложения. Различия предложений нераспространенных и распространенных.</p> <p>Распространение предложений по вопросам. Узнавание однородных членов предложения.</p> <p>Расстановка знаков препинания при однородных членах без союзов и с одиночным союзом и.</p> <p>Развитие речи: Восстановление деформированного текста. Составление рассказа по вопросам.</p> <p>Сжатый пересказ</p>
6 ч	Звуки и буквы	<p>Различия звуков и букв, звуков гласных и согласных. Упражнение в правописании безударных гласных, звонких и глухих согласных. Проверка написания безударных гласных и звонких-глухих согласных путем изменения формы слова. Узнавание слов с разделительным ь.</p> <p>Двойные и непроизносимые согласные. Выявление орфограмм. Объяснение написания</p> <p>Развитие речи: Составление текста по картинному плану. Восстановление текста по вопросному плану.</p>
23 ч	Состав слова	<p>Объяснение лексического значения слов. Распознавание однокоренных слов. Определение частей слова: корень, приставка, суффикс и окончание. Образование слов с помощью приставок и суффиксов.</p> <p>Правописание проверяемых безударных гласных, звонких и глухих согласных в корне слов: определение наличия орфограммы в слове, объяснение написания слова путем изменения формы слова, применение правил написания. Упражнение в написании непроверяемых гласных и согласных в корне слов, пользование словарём, данным в учебнике.</p> <p>Различия приставки и предлога. Выделение в словах приставок, их правописание. Выделение предлогов в предложениях и словосочетаниях, объяснение их раздельного написания с другими словами. Разделительный ь: различия приставок, оканчивающихся на согласный и гласный, объяснение написания разделительного ь. Дифференциация слов с разделительным ь и ъ</p>

		<p>Развитие речи: Составление диалога. Восстановление деформированных предложений и текстов. Составление текста-описания по наблюдениям. (<i>сочинение-минатюра</i>), краткий пересказ по вопросам.</p> <p>Изложение на материале уроков чтения : по рассказу К. Паустовского « Заячьи лапы » .</p> <p>Деловое письмо: составление текста письма. Объявление.</p>
2 ч	Части речи	<p>Общее понятие о частях речи: существительное, глагол, прилагательное. Различение частей речи по вопросам и значению. Образование однокоренных слов разных частей речи. Подбор подходящих по смыслу слов различных частей речи для составления словосочетаний, дополнения предложений.</p> <p>Развитие речи: краткое <i>изложение</i> по восстановленному плану</p>
22 ч	Имя существительное.	<p>Упражнение в определении основных грамматических признаков имени существительного: рода, числа, падежа. Расширение представлений о собственных именах существительных</p> <p>Соотнесение начальной и косвенной формы существительного. Упражнение в изменении существительных единственного числа по падежам. Различение падежей по вопросам. Применение алгоритма определения типа склонения существительного по роду и окончанию в начальной форме. Группировка существительных по типу склонения. Грамматический разбор имён существительных.</p> <p>Отработка правописания падежных окончаний имен существительных единственного числа. Упражнение в правописании существительных косвенной формы при составлении словосочетаний, предложений, ответов на вопросы, восстановлении деформированных предложений и текстов. (Р.р.)</p> <p>Наблюдение за склонением имен существительных во множественном числе. Соотнесение единообразного написания ударных и безударных падежных окончаний существительных множественного числа. Применение алгоритма проверки. Объяснение правописания родительного падежа существительных женского и среднего рода с основой на шипящий. Дифференциация написания существительных с шипящей на конце.</p> <p>Знакомство с именами существительными, употребляемыми только в единственном или только</p>

		<p>во множественном числе. Использование таких существительных для распространения предложений.</p> <p>Развитие речи: Дописывание предложений, концовки рассказа. <i>Изложение</i> по тексту учебника и данному плану.</p> <p>Деловое письмо: Составление текста заметки в стенгазету (на примере школьных событий)</p>
57 ч	Имя прилагательное	<p>Осознание значения имени прилагательного в речи. Упражнение в согласовании имён прилагательных с существительным в роде и числе. Определение рода и числа прилагательного по главному слову (существительному)</p> <p>Развитие речи: Распространение предложений прилагательными. Употребление прилагательных в переносном значении. <i>Сочинение</i> на тему «Как изменилась природа зимой» по данному плану и словосочетаниям.</p> <p>Упражнение в склонении прилагательных единственного и множественного числа, различении рода, числа, падежа прилагательного по роду, числу и падежу существительного.</p> <p>Правописание падежных окончаний имен прилагательных в единственном и множественном числе.</p> <p>Применение алгоритма проверки правописания падежных окончаний прилагательных при выполнении упражнений. Дифференциация падежных окончаний прилагательных единственного и множественного числа.</p> <p>Развитие речи: выбор более точного прилагательного, составление ответов на вопросы, восстановление деформированных предложений, распространение предложений.</p> <p>Распространение текста путем включения в него имен прилагательных. <i>Изложение</i> по коллективно составленному плану. Деление текста на части по плану с последующим изложением. <i>Сочинение</i> по картине И. Левитана «Март» (составление рассказа по картине и данному началу с включением в рассказ имен прилагательных).</p> <p>Деловое письмо: Составление текста поздравительной открытки. Составление текста заметки в газету по плану.</p>
15 ч	Предложение	<p>Простое предложение. Выделение главных и второстепенных членов предложения в качестве однородных. Установление соответствий предложений со схемами. Распространение</p>

		<p>предложений однородными членами, употребление их без союзов, с одиночным союзом и, с союзами а, но. Расстановка знаков препинания при однородных членах.</p> <p>Сложное предложение. Составление сложных предложений с союзами и, а, но. Расстановка знаков препинания перед союзами. Дифференциация простых и сложных предложений по главным членам предложения.</p> <p>Практическое употребление обращения, выделение его на письме.</p> <p>Развитие речи: Составление описания по вопросам и данным словосочетаниям. Составление рассказа по данным картинкам и схемам. Дополнение предложений обращениями. Восстановление диалога.</p>
6 ч	Повторение	<p>Отработка правописания гласных и согласных в корне слова, слитного написания приставок и раздельного написания предлогов; отработка правописания падежных окончаний имён существительных и прилагательных при восстановлении деформированных текстов, составлении вопросов к тексту, работу с диалогом.</p> <p>Развитие речи: <i>Сочинение</i> по данному плану и сл./соч.</p>
7 класс		
7 ч	Предложение	<p>Распознавание простых и сложных предложений путём выделения в них главных членов. Нахождение границ предложений в тексте.</p> <p>Соотнесение схем и предложений. Составление предложений с помощью данных слов и схем.</p> <p>Упражнение в распространении предложений однородными членами. Дополнение текста предложениями с однородными членами. Перечисление без союзов, с одиночным союзом и, союзами а, но. Составление сложных предложений с союзами и, а, но. Распространение частей сложных предложений второстепенными членами</p> <p>Развитие речи: Составление ответов на вопросы.</p> <p>Деловое письмо: Составление текста телеграммы, заполнение бланков по платежам за коммунальные услуги (квартплата, плата за телефон, свет, газ и др.)</p>
21 ч	Состав слова.	<p>Объяснение лексического значения слов. Распознавание однокоренных слов. Определение частей слова: корень, приставка, суффикс и окончание. Образование слов с помощью приставок и суффиксов. Дополнение текста родственными словами.</p>

		<p>Правописание проверяемых безударных гласных, звонких и глухих согласных в корне слов: определение наличия орфограммы в слове, объяснение написания слова путём изменения формы слова, применение правил написания. Упражнение в написании непроверяемых гласных и согласных в корне слов, пользование словарём, данным в учебнике. Подбор подходящих по смыслу приставок с гласными а,о,е в словосочетания на заданную тему, составление рассказа, подбор заголовка к тексту. Разделительный ъ: различие приставок, оканчивающихся на согласный и гласный, объяснение написания разделительного ъ. Дифференциация слов с разделительным ь и ъ. Различие приставок и предлогов.</p> <p>Сложные слова. Объяснение значения сложных слов. Образование сложных слов. Работа с толковым словарём. Выбор соединительной гласной о или е при написания сложных слов. Дополнение текста сложными словами.</p> <p>Развитие речи: Работа с деформированным текстом. Составление текста по данному началу. Составление статьи по вопросам. Работа с диалогом. <i>Сочинение</i> по картине В.Г. Перова «Охотники на привале» (по данному плану и словосочетаниям).</p> <p>Деловое письмо: Составление текста объяснительной записки.</p>
19 ч	Имя существительное.	<p>Упражнение в определении основных грамматических признаков имени существительного: рода, числа, падежа, склонения. Соотнесение начальной и косвенной формы существительного. Применение алгоритма определения типа склонения существительного по роду и окончанию в начальной форме. Расширение представлений о собственных именах существительных.</p> <p>Соотнесение единообразного написания ударных и безударных падежных окончаний существительных единственного и множественного числа. Применение алгоритма проверки правописания падежных окончаний. Дифференциация написания существительных с шипящей на конце.</p> <p>Упражнение в правописании падежных окончаний существительных при составлении словосочетаний, предложений, ответов на вопросы, восстановлении деформированных предложений и текстов, работе с диалогом.</p> <p>Деловое письмо: Составление текста заявления. (о приеме на работу),</p> <p>Развитие речи: <i>Изложение</i> по коллективно составленному плану.</p>

17 ч	Имя прилагательное.	<p>Осознание значения имени прилагательного в речи. Упражнение в согласовании имён прилагательных с существительным в роде и числе. Упражнение в склонении прилагательных единственного и множественного числа. Определение рода, числа, падежа прилагательного по роду, числу и падежу существительного. Комментирование своих действий</p> <p>Правописание падежных окончаний имен прилагательных в единственном и множественном числе. Применение алгоритма проверки правописания падежных окончаний прилагательных при выполнении упражнений. Дифференциация падежных окончаний прилагательных единственного и множественного числа.</p> <p>Развитие речи: Дополнение текста прилагательными. Работа с диалогом. Пересказ текста по данным словосочетаниям. Составление вопросов к статье. Работа с деформированным текстом. Дополнение текста прилагательными. Составление ответов на вопросы. Составление описания по плану.</p> <p>Деловое письмо: Составление текста заметки в стенгазету</p>
17 ч	Местоимение.	<p>Знакомство с местоимением. Осознание значения местоимений в речи. Замена повторяющихся существительных местоимениями. Соотнесение местоимений и лица говорящего. Сравнение и соотнесение начальной и косвенной форм местоимений. Определение 1,2,3-его лица местоимений по начальной форме. Комментирование действий по определению признаков местоимений. Замена в тексте лица и числа местоимений. Запись текста от 1-го лица. Запись текста от 2-го лица. Упражнение в склонении и правописание личных местоимений единственного и множественного числа, в написании предлогов с местоимениями.</p> <p>Развитие речи: Составление предложений с данными словосочетаниями. Дополнение предложений местоимениями. Редактирование текста. Работа с деформированным текстом. Составление текста рекламы. <i>Изложение</i> по восстановленному плану.</p> <p>Деловое письмо: Составление текста письма.</p>

32 ч	Глагол.	<p>Осознание понятия времени глагола. Сопоставление времени совершаемого действия относительно момента речи. Образование временных форм. Образование глаголов от др частей речи. Запись текста с изменением времени глаголов. Дополнение текста глаголами. Запись текста с заменой числа.</p> <p>Установление зависимости определяемых грамматических признаков глагола от его времени: в прошедшем времени - рода и числа, в настоящем и будущем времени- лица и числа. Определение лица глагола с помощью местоимения. Выполнение грамматического разбора глагола по заданному алгоритму.</p> <p>Наблюдение за правописанием окончаний глаголов 2-го лица единственного числа и 3-го лица. Объяснение написания глаголов. Применение правил правописания в тренировочных упражнениях.</p> <p>Осознание значения употребления неопределенной частицы <i>не</i> с глаголами. Редактирование текста. Исправление недочётов в поговорках.</p> <p>Дифференциация глаголов 3-го лица, оканчивающихся на -тся и имён существительных, оканч-ся на -ца, объяснение выбора при выполнении письменных заданий.</p> <p>Развитие речи: Употребление глаголов в переносном значении. Составление вопросов к тексту. Соотнесение иллюстраций частям текста. Дополнение текста известными фактами. Редактирование предложений. Работа с деформированным текстом.</p> <p>Составление плана текста. <i>Сочинение</i> на материале уроков чтения. <i>Сочинение</i> по картине и вопросам</p>
13 ч	Предложение.	<p>Различение простого и сложного предложения. Соотнесение простых и сложных предложений, схожих по смыслу. Выделение главных членов предложения. Запись текста нераспространёнными предложениями. Установление соответствий предложений со схемами. Подбор предложений к схемам. Выделение главных и второстепенных членов простого предложения в качестве однородных. Распространение предложений однородными членами при бессоюзном перечислении однородных членов, с одиночным союзом <i>и</i>, союзами <i>а</i>, <i>но</i>, повторяющимся союзом <i>и</i>.</p> <p>Расстановка знаков препинания при однородных членах.</p> <p>Составление сложных предложений с союзами <i>и</i>, <i>а</i>, <i>но</i> и без союзов. Расстановка знаков</p>

		<p>препинания перед союзами Дифференциация простых и сложных предложений по главным членам предложения.</p> <p>Практическое употребление обращения, выделение его на письме. Дополнение предложений обращениями.</p> <p>Деловое письмо: Составление текста объявления. (выбор профессии по объявлению)</p> <p>Развитие речи: Составление сложных предложений по данному началу. Работа с диалогом.</p> <p><i>Изложение</i> по данному плану .</p>
10 ч	Повторение	<p>Отработка правописания гласных и согласных в корне слова, слитного написания приставок и раздельного написания предлогов; отработка правописания падежных окончаний имён существительных и прилагательных, местоимений и окончаний глаголов при восстановлении деформированных текстов, составлении вопросов к тексту, работу с диалогом.</p> <p>Развитие речи: Дополнение текста прилагательными. Списывание с заменой существительных местоимениями. Восстановление последовательности пунктов плана. Дополнение вопросов к тексту. Составление ответов на вопросы. Составление краткого пересказа.</p>
8 класс		
7 ч	Повторение	<p>Распознавание простых и сложных предложений путём выделения в них главных членов. Нахождение границ предложений в тексте.</p> <p>Выделение из текста простых предложений с однородными членами без союзов, с одиночным союзом и, союзами а, но. Упражнение в распространении предложений однородными членами. Дополнение текста предложениями с однородными членами.</p> <p>Составление сложных предложений с союзами и, а, но. Распространение частей сложных предложений второстепенными. Членами. Соотнесение схем и предложений. Составление предложений с помощью данных слов и схем.</p> <p>Деловое письмо: Составление объяснительной записки.</p> <p>Развитие речи: Озаглавливание текста, нахождение главной мысли, выраженной одним предложением.</p>
15 ч	Состав слова.	<p>Объяснение лексического значения слов однокоренных слов. Подбор однокоренных слов, относящихся к различным частям речи, разбор их по составу. Образование слов с помощью</p>

		<p>приставок и суффиксов. Выявление единообразного написания звонких и глухих согласных, ударных и безударных гласных в корнях слов. Определение наличия орфограммы в слове, объяснение написания слова путём изменения формы слова, применение правил правописания.</p> <p>Наблюдение за правописанием приставок с о и а (от-, до-, по-, про-, за-, на-), приставки пере-, единообразным написанием приставок на согласные вне зависимости от произношения (с-, в-, над-, под-, от-). Объяснение правописания приставок в письменных упражнениях.</p> <p>Сложные слова. Объяснение значения сложных слов. Образование сложных слов с соединительными гласными и без них. Работа с толковым словарём. Выбор соединительной гласной о или е при написания сложных слов. Дополнение текста сложными словами.</p> <p>Развитие речи: Составление предложений (из сказок) со словами, имеющими эмоционально-оценочные суффиксы. Составление словосочетаний с использованием слов с противоположным значением. Составление текста по картинному плану. Деление текста на части. Составление ответов на вопросы по картине</p> <p>Деловое письмо: Автобиография</p>
14 ч	Имя существительное.	<p>Упражнение в определении основных грамматических категорий имени существительного: рода, числа, падежа, склонения. Склонение имен существительных. Соотнесение начальной и косвенной формы существительного. Применение алгоритма определения типа склонения существительного по роду и окончанию в начальной форме. Расширение представлений о собственных именах существительных.</p> <p>Соотнесение единообразного написания ударных и безударных падежных окончаний существительных единственного и множественного числа. Применение алгоритма проверки правописания падежных окончаний. Дифференциация написания существительных с шипящей на конце.</p> <p>Выявление понятия несклоняемых существительных. Упражнение в правильном использовании несклоняемых существительных в речи. Определение падежа несклоняемых существительных по вопросу.</p> <p>Развитие речи: Составление текстов по данным группам существительных. Описание картины по вопросам. Дописывание предложений выражениями, часто употребляемыми в</p>

		<p>сказках. Краткий пересказ текста по вопросам. <i>Сочинение</i> по данному плану и опорным словосочетаниям.</p> <p>Деловое письмо: Выполнение подписи на конверте.</p>
15 ч	Имя прилагательное.	<p>Упражнение в согласовании имён прилагательных с существительным в роде и числе и падеже. Определение рода, числа, падежа прилагательного по роду, числу и падежу существительного. Правописание падежных окончаний имен прилагательных в единственном и множественном числе. Применение алгоритма проверки правописания падежных окончаний прилагательных при выполнении упражнений. Усвоение особенности написания имен прилагательных на <i>-ий, -ья, -ье</i>. Упражнение в склонении прилагательных единственного и множественного числа, осуществление проверки.</p> <p>Развитие речи: Распространение текста однородными прилагательными. Работа с деформированным текстом.</p> <p>Восстановление текста по опорным словосочетаниям. Восстановление последовательности текста.</p> <p>Составление словосочетаний для сочинения. <i>Сочинение по картине</i></p>
11 ч	Личные местоимения.	<p>Соотнесение местоимений и лица говорящего. Сравнение и соотнесение начальной и косвенной форм местоимений. Определение 1,2,3-его лица местоимений по начальной форме. Замена повторяющихся существительных местоимениями. Комментирование действий по определению признаков местоимений. Правописание личных местоимений.</p> <p>Упражнение в склонении и правописание личных местоимений единственного и множественного числа, в написании предлогов с местоимениями. Выявление отличий написания местоимений 3 лица с предлогами и без них.</p> <p>Развитие речи: Редактирование текста. Упражнение на замену лица местоимений. Восстановление связи слов в предложениях. Составление плана к тексту. Письменный пересказ. <i>Изложение</i> на материале уроков чтения. «Муму».</p> <p>Деловое письмо: Составление текста заявления.</p>

42 ч	Глагол.	<p>Осознание понятия неопределенной формы глагола, выявление особенностей написания глаголов на -ть, -чь, -ти.</p> <p>Сопоставление времени совершаемого действия относительно момента речи. Образование временных форм от неопределённой формы глагола. Соотнесение временных форм с неопределённой формой глагола. Запись текста с изменением времени глаголов. Изменение глаголов по лицам. Определение лица глагола с помощью местоимения.</p> <p>Наблюдение за правописанием окончаний глаголов 2-го лица единственного числа и 3-го лица. Объяснение написания глаголов. Применение правил правописания в тренировочных упражнениях. Дифференциация глаголов 3-го лица и неопределённой формы. Применение правила правописания глаголов с -ться и -тся.</p> <p>Осознание значения употребления неопределенной частицы не с глаголами. Редактирование правил поведения.</p> <p>Развитие речи: Дополнение текста подходящими по смыслу глаголами. Редактирование предложений. Употребление глаголов в переносном значении. Работа с деформированным текстом, с диалогом. Краткий пересказ текста по вопросам. Запись текста с изменением лица глаголов. <i>Сочинение – миниатюра</i> по данным словосочетаниям. <i>Изложение</i> по рассказу с оценкой описываемых событий по коллективно составленному плану.</p> <p>Наблюдение за спряжением глаголов в настоящем и будущем времени. Выявление особенностей написания глаголов окончаний глаголов I и II спряжения (на материале наиболее употребительных слов). Осознание единообразного написания ударных и безударных личных окончаний глаголов I и II спряжения. Определение типа спряжения глаголов по неопределённой форме, применение алгоритма определения спряжения в практических упражнениях. Применение правила правописания личных окончаний глаголов I и II спряжения, проверка по алгоритму. Упражнения в изменении глаголов в прошедшем времени по родам и числам. Выполнение грамматического разбора глагола по заданному алгоритму.</p> <p>Развитие речи: Дополнение текста глаголами. Запись текста с заменой числа, с изменением лица. Составление памятки по вопросам, памятки-инструкции по опорным словосочетаниям. <i>Изложение с элементами сочинения по картине</i> К. Маковского «Дети, бегущие от грозы».</p>
------	---------	---

		<p><i>Сочинение</i> по данному плану и словосочетаниям. Составление текста с опорой на иллюстрацию.</p> <p>Деловое письмо: Составление письма по данному плану. Анкета.</p>
27 ч	Предложение	<p>Различение предложений распространенных и нераспространенных по наличию в них главных и второстепенных членов предложения. Запись текста нераспространёнными предложениями, распространение предложений. Распространение предложений однородными членами при бессоюзном перечислении однородных членов, с одиночным союзом и, союзами а, но, повторяющимся союзом и. Расстановка знаков препинания при однородных членах.</p> <p>Использование обращений, подходящих по смыслу, в зависимости от того, к кому обращаются. Расстановка знаков препинания при обращении.</p> <p>Различение предложений по интонации. Знаки препинания в конце предложений.</p> <p>Составление сложных предложения с союзами и, а, но и без союзов. Сравнение простых предложений с однородными членами, соединенными союзами и, а, но со сложными предложениями с теми же союзами. Составление сложных предложений со словами который, когда, где, что, чтобы, потому что. Составление сложных предложений по данным отрезкам. Соотнесение частей сложного предложения по смыслу. Восстановление связи слов в сложных предложениях. Постановка знаков препинания перед этими словами.</p> <p>Развитие речи: Работа с диалогом Составление вопросов к тексту. Работа с деформированным текстом. Продолжение сложных предложений с опорой на вопрос. <i>Изложение</i> по коллективно составленному плану. <i>Сочинение по</i> картине В. Маковского «Свидание».</p> <p>Деловое письмо: Составление текста письма литературному герою. Составление текста объявления.</p>
5 ч	Повторение	Отработка правописания падежных окончаний существительных и прилагательных, личных

		окончаний глаголов., расстановки знаков препинания в простом и сложном предложениях при восстановлении деформированных текстов, составлении вопросов к тексту, работу с диалогом.
<i>9 класс</i>		
7 ч	Повторение	<p>Установление связи слов в простом предложении, нахождение главных и второстепенных членов, в т.ч. являющихся однородными. Распространение простых предложений однородными членами. Употребление обращений. Сравнение простых предложений с однородными членами, соединенными союзами и, а, но со сложными предложениями с теми же союзами.</p> <p>Составление сложных предложений со словами который, когда, где, что, чтобы, потому что..</p> <p>Соотнесение частей сложного предложения по смыслу, дописывание предложений по данным отрезкам.</p> <p>Развитие речи: Дополнение текста описанием предметов с опорой на рисунок. Дополнение диалога.</p> <p>Сокращение текста. Пересказ текста с опорой на отрезки предложений.</p>
8 ч	Звуки и буквы	<p>Различение звуков и букв, звуков гласных и согласных, согласных твердых и мягких, звонких и глухих, гласных ударных и безударных. Установление количества звуков и букв в слове, ударения. Упражнение в правописании безударных гласных, звонких и глухих согласных. Проверка написания безударных гласных и звонких-глухих согласных путем изменения формы слова. Обозначение мягкости согласных буквой ь. Обозначение звонких и глухих согласных на письме. Узнавание слов с разделительным ь. Различие в написании ь и ъ. Правописание двойных и произносимых согласных. Выявление орфограмм при выполнении практических упражнений, объяснение написания, применение правила, осуществление проверки.</p> <p>Развитие речи. Изложение.</p> <p>Деловое письмо: Составление текста объявления.</p>
9 ч	Состав слова.	<p>Объяснение лексического значения слов однокоренных слов. Образование слов с помощью приставок и суффиксов. Разбор слов по составу. Выявление единообразного написания звонких и глухих согласных, ударных и безударных гласных в корнях слов. Определение наличия орфограммы в слове, объяснение написания слова путём изменения формы слова, применение правил правописания.</p>

		<p>Наблюдение за правописанием приставок с о и а (от-, до-, по-, про-, за-, на-), приставки пере-, единообразным написанием приставок на согласные вне зависимости от произношения (с-, в-, над-, под-, от-). Наблюдение за правописанием приставок, меняющих конечную согласную, в зависимости от произношения: без-(бес-), воз-(вое-), из-(ис-), раз- (рас-). Объяснение правописания приставок в письменных упражнениях.</p> <p>Сложные слова. Объяснение значения сложных слов. Образование сложных слов с соединительными гласными и без них. Работа с толковым словарём. Выбор сложных слов из словаря.</p> <p>Выбор соединительной гласной о или е при написании сложных слов. Дополнение текста сложными словами. Чтение сложносокращённых слов. Образование сложносокращённых слов, замена словосочетаний сложносокращёнными словами, их употребление в предложениях.</p> <p>Развитие речи: Работа с деформированным текстом, с диалогом. Замена повторяющихся однокоренных слов в предложении синонимами. Объяснение значения слов. Письменные ответы на вопросы. Дополнение текста словами с приставками. Составление текста-описания игры.</p> <p>Деловое письмо: Составление текста письма. Расписка.</p>
12 ч	Имя существительное	<p>Осознание роли существительного в речи. Упражнение в определении основных грамматических категорий имени существительного: рода, числа, падежа, склонения по алгоритму.</p> <p>Соотнесение единообразного написания ударных и безударных падежных окончаний существительных единственного и множественного числа. Применение алгоритма проверки правописания падежных окончаний. Дифференциация написания существительных с шипящей на конце. Упражнение в правильном использовании несклоняемых существительных в речи. Определение падежа несклоняемых существительных по вопросу.</p> <p>Развитие речи: Работа с пословицами, с синонимами и антонимами. Составление ответов на вопросы по картине М. Фёдорова «Предательский поцелуй Иуды». Восстановление текста по составленному плану и словарю.</p> <p>Сочинение по картине И. Левитана «Золотая осень».</p>
8 ч	Имя прилагательное.	<p>Упражнение в согласовании имён прилагательных с существительным в роде и числе и</p>

		<p>падеже. Определение рода, числа, падежа прилагательного по роду, числу и падежу существительного. Правописание падежных окончаний имен прилагательных в единственном и множественном числе. Применение алгоритма проверки правописания падежных окончаний прилагательных при выполнении упражнений. Усвоение особенности склонения и написания имен прилагательных на -ий, -ья, -ье.</p> <p>Развитие речи. Работа с диалогом. Замена прилагательных близкими по значению. Составление текста по данному началу. Дополнение текста описанием с использованием прилагательных. Пересказ текста по вопросам.</p> <p>Изложение по коллективно составленному плану.</p> <p>Деловое письмо: объяснительная записка</p>
10 ч	Личные местоимения	<p>Соотнесение местоимений и лица говорящего. Сравнение и соотнесение начальной и косвенной форм местоимений. Определение 1,2,3-его лица местоимений по начальной форме. Замена повторяющихся существительных местоимениями. Комментирование действий по определению признаков местоимений. Правописание личных местоимений.</p> <p>Развитие речи. Редактирование текста, диалога. Восстановление смысловой связи в предложениях. Составление текста письма. Сочинение по картине Н.Ге «Пушкин и Пущин в Михайловском»</p>
26 ч	Глагол.	<p>Выявление особенностей написания глаголов неопределённой формы. Соотнесение и образование временных форм с неопределённой формой глагола. Применение правил правописания окончаний глаголов 2-го лица единственного числа и 3-го лица. Дифференциация глаголов 3-го лица и неопределённой формы. Применение правила правописания глаголов с -ться и -тся. Объяснение написания глаголов.</p> <p>Осознание значения употребления неопределённой частицы не с глаголами. Редактирование правил поведения.</p> <p>Развитие речи: Выделение главной мысли текста. Списывание текста с заменой лица глаголов</p> <p>Выборочный диктант с последующим пересказом текста. Восстановление смысла пословиц</p> <p>Изложение с элементами сочинения по картине В.Поленова «Московский дворик»</p> <p>Осознание единообразного написания ударных и безударных личных окончаний глаголов I и II</p>

		<p>спряжения. Определение типа спряжения глаголов по неопределённой форме, применение алгоритма определения спряжения в практических упражнениях. Применение правила правописания личных окончаний глаголов I и II спряжения, проверка по алгоритму, объяснение написания глаголов. Выполнение грамматического разбора глагола по заданному алгоритму.</p> <p>Выявление особенностей повелительной формы глагола. Отработка правописания глаголов повелительной формы единственного и множественного числа. Употребление глаголов повелительной формы в речи.</p> <p>Развитие речи: Работа с фразеологическими оборотами. Составление текста-рассуждения. Списывание с заменой лица, времени глаголов. Краткий пересказ по вопросам. Составление памятки о правилах поведения на производственной практике. <i>Изложение</i> по плану, составленному с помощью учителя.</p> <p>Деловое письмо: Составление текста анкеты.</p>
8ч	Наречие.	<p>Понятие о наречии. Установление связи наречия и глагола. Наблюдение и выявление особенностей наречий. Определение по вопросу наречий, обозначающих время, место, способ действия.</p> <p>Выявление зависимости правописания наречий с о и а на конце от приставок. применение правил правописания наречий. Упражнение в образовании наречий.</p> <p>Развитие речи: Работа с фразеологическими оборотами, с диалогом. Восстановление последовательности текста, распространение текста наречиями. Дописывание рассказа. Составление текста – комплекса упражнений для гимнастики.</p>
7ч	Имя числительное.	<p>Понятие об имени числительном. Наблюдение и выявление различий числительных количественных и порядковых. Определение грамматических признаков числительных.</p> <p>Выявление особенностей правописания числительных от 5 до 20; 30; от 50 до 80 и от 500 до 900; 4; 200, 300, 400; 40, 90, 100. Замена числовых данных текстов словами, применение правил правописания числительных. Выявление особенностей употребления с числительными имён существительных.</p> <p>Развитие речи: Работа с поговорками, с фразеологическими оборотами. Составление предложений с использованием числительных. Составление письменных ответов на вопросы.</p>

		Деловое письмо: Составление текста доверенности. Расписка
9 ч	Части речи	<p>Образование родственных слов разных частей речи. Различение имён прилагательных и порядковых числительных; имён существительных и глаголов, одинаковых по звучанию. Различение имён прилагательных и наречий; имён существительных и местоимений</p> <p>Развитие речи: Составление ответов на вопросы. Распространение предложений с помощью вопросов. Дополнение предложений подходящими по смыслу словосочетаниями. Составление сложных предложений по данному началу. Работа с деформированным текстом. <i>Изложение</i> на материале уроков чтения.</p>
25 ч	Предложение	<p>Различение предложений распространенных и нераспространенных по наличию в них главных и второстепенных членов предложения. Запись текста нераспространёнными предложениями, распространение предложений. Распространение предложений однородными членами при бессоюзном перечислении однородных членов, с одиночным союзом и, союзами а, но, повторяющимся союзом и. Расстановка знаков препинания при однородных членах.</p> <p>Использование обращений, подходящих по смыслу, в зависимости от того, к кому обращаются. Расстановка знаков препинания при обращении.</p> <p>Составление сложных предложения с союзами и, а, но и без союзов. Сравнение простых предложений с однородными членами, соединёнными союзами и, а, но со сложными предложениями с теми же союзами. Составление сложных предложений со словами который, когда, где, что, чтобы, потому что. Составление простых и сложных предложений. Постановка знаков препинания в предложениях.</p> <p>Различение предложений с прямой речью (после слов автора). Отработка правописания предложений с прямой речью: кавычки при прямой речи и двоеточие перед ней; большая буква в прямой речи. Дополнение предложений с прямой речью словами автора и наоборот. Составление ответов на вопросы.</p> <p>Развитие речи: Подбор предложений к данным схемам. Распространение простых и сложных предложений. Продолжение предложений, используя данное начало. Восстановление текста по опорным словосочетаниям. Работа с диалогом. Работа с деформированным текстом. <i>Сочинение</i> по картине А. Саврасова «Грачи прилетели». Составление текста письма литературному герою.</p>

		<i>Изложение.</i> Определение жанра текста. Составление краткого пересказа текста. <i>Деловое письмо:</i> Составление текста объявления.
7 ч	Повторение.	Отработка правописания гласных и согласных в корнях и приставках слов, выявление грамматических признаков частей речи. Развитие речи: Составление ответов на вопросы. Составление предложений по данным отрезкам. Составление диалога. Списывание текста с заменой времени глаголов. Составление рассказа по картинному плану. <i>Сочинение- рассуждение.</i>

Учебно-методическое и материально-техническое обеспечение

1. Учебно-методическое обеспечение:

- «Программы специальных (коррекционных) общеобразовательных учреждений VIII вида 5 – 9 классы. Сборник 1. Под ред. В.В. Воронковой. Москва. Гуманитарный издательский центр «Владос» 2011 г.
- Рабочая тетрадь №1 «Состав слова» (учебное пособие для учащихся 5-9 классов специальных (коррекционных) образовательных учреждений VIII вида), авторы: Н.Г. Галунчикова, Э.В. Якубовская. Москва «Просвещение», 2003г.
- Рабочая тетрадь №2 «Имя существительное» (учебное пособие для учащихся 5-9 классов специальных (коррекционных) образовательных учреждений VIII вида), авторы: Н.Г. Галунчикова, Э.В. Якубовская. Москва «Просвещение», 2004г.
- Рабочая тетрадь №3 «Имя прилагательное» (учебное пособие для учащихся 5-9 классов специальных (коррекционных) образовательных учреждений VIII вида), авторы: Н.Г. Галунчикова, Э.В. Якубовская. Москва «Просвещение», 2003г.
- Рабочая тетрадь №4 «Глагол» (учебное пособие для учащихся 5-9 классов специальных (коррекционных) образовательных учреждений VIII вида), авторы: Н.Г. Галунчикова, Э.В. Якубовская. Москва «Просвещение», 2004г.
- «Развитие речи учащихся на уроках грамматики и правописания» (пособие для учителя 5-9 классов специальных (коррекционных) образовательных учреждений VIII вида), авторы: А.К. Аксёнова, Н.Г. Галунчикова. Москва «Просвещение», 2004г.

- «Диктанты по русскому языку для специальной (коррекционной) школы VIII вида. 5-7 классы» (пособие для учителя), составитель Е.Я.Кудрявцева.. Москва, гуманитарный издательский центр «Владос», 2003 г.
- «Сборник диктантов и изложений. 5-9 классы. Коррекционное обучение.», автор-составитель Т.П. Шабалкова. Волгоград «Учитель», 2007г.
- «Практическая грамматика на уроках русского языка» в 4-х частях (учебно-методическое пособие для работы с учащимися 4-7 классов специальных (коррекционных) образовательных учреждений VII вида), автор А.Г. Зикеев. Москва, гуманитарный издательский центр «Владос», 2003 г
- «Комплексное интеллектуальное развитие младших школьников на уроках русского языка» ч. 2-3 (учебно - методическое пособие), автор Г.А. Бакулина. Киров, ВГПУ, 1999г.
- «Русский язык: коррекционно-развивающие задания и упражнения. 3-4 классы» автор-сост. Е.П. Плешакова. Волгоград «Учитель», 2009г
- «Русский язык. Тематический контроль знаний. 5-6 классы» (дидактический материал для средней школы), составитель: Г.П. Попова. Волгоград «Учитель», 2007 г.
- «Сочинение по картине для младших школьников», автор Страхова Л.Л.. Санкт-Петербург, издательский дом «Литера», 2008г.
- «Уроки русского языка с применением информационных технологий. 1-4 классы»- методическое пособие с электронным приложением. Москва. «Глобус» 2009г.
- «Игровые технологии на уроках русского языка. 5-9 классы», авторы-сост. В.Н. Пташкова и др.. Волгоград «Учитель», 2009г
- «Лучшие игры и развлечения со словами», авторы: И. Агапова, М. Давыдова. Москва, издательство «Лада», 2008г.
- «Подбери слово. 5 класс» (сборник самостоятельных работ, ср. шк.), составитель Т.В. Шклярова. Москва, издательство «Грамотей», 2005г.
- «Найди ошибку!» (сборники тренировочных упражнений по русскому языку для 3 и 4 классов ср.шк.), составитель: Н.И. Айзацкая. Москва, издательство «Эксмо», 2008г.
- «Лингвистические сказки и рассказы», авторы: Е.Э. Грибанская, Л.И. Новикова, Брянск «Курсив», 2008г.
- «Русский язык. Цифровые диктанты, 5-7 классы», автор-составитель М.Е. Кривоплясова, Волгоград «Учитель», 2007г
- «Русский язык. Необычные диктанты, 5-7 классы», автор-составитель Брагина, Волгоград «Учитель», 2007г


- «Тренинговые тетради» по темам «Падежные окончания прилагательных», «Окончания глаголов», «Знаки препинания в предложениях», «Правописание приставок и предлогов», «Падежные окончания существительных». Авторы-составители: О.В. Узорова, Е.А. Нефёдова, Москва «Астрель» 2007г.
- Словари: толковые и орфографические


2. Учебники:

- «Русский язык» - учебник для 5 класса специальных (коррекционных) образовательных учреждений VIII вида, авторы – составители: Н.Г. Галунчикова, Э.В. Якубовская. Москва «Просвещение» 2008 г.
- «Русский язык» - учебник для 6 класса специальных (коррекционных) образовательных учреждений VIII вида, авторы – составители: Н.Г. Галунчикова, Э.В. Якубовская. Москва «Просвещение» 2008 г.
- «Русский язык» - учебник для 7 класса специальных (коррекционных) образовательных учреждений VIII вида, авторы – составители: Н.Г. Галунчикова, Э.В. Якубовская. Москва «Просвещение» 2008 г.
- «Русский язык» - учебник для 8 класса специальных (коррекционных) образовательных учреждений VIII вида, авторы – составители: Н.Г. Галунчикова, Э.В. Якубовская. Москва «Просвещение» 2004 г.
- «Русский язык» - учебник для 9 класса специальных (коррекционных) образовательных учреждений VIII вида, автор - составители: Н.Г. Галунчикова, Э.В. Якубовская. Москва «Просвещение» 2004 г.

3. Технические средства:

- Персональный компьютер (ноутбук).
- Интерактивная доска
- Диски:
 - Программно-методический комплекс «Семейный наставник». Русский язык: средняя школа. 6 класс
 - Серия «Дидактический и раздаточный материал» Начальная школа. Русский язык: 3-4 классы (издательство «Учитель»)
 - 1С: образовательная коллекция. Уроки русского языка. Проверка знаний (4класс)
 - Новый учебный год. Русский язык 5 класс. Тренажёр к учебнику Ладыженской Т.А. и др.





Учебник: «Русский язык» - учебник для 8 класса специальных (коррекционных) образовательных учреждений VIII вида, авторы – составители: Н.Г. Галунчикова, Э.В. Якубовская. Москва «Просвещение» 2004 г.

Содержание программы.			Планируемые предметные результаты	
№ п/п	Тема	Кол-во часов	Минимальный уровень	Достаточный уровень
1.	Повторение. Предложение	7	- принимать участие в обсуждении фактического материала высказывания, необходимого для раскрытия его темы и основной мысли; - строить простое распространённое предложение, простое предложение с однородными членами, сложные предложения; - уметь производить разбор слова с опорой на представленный образец, схему, вопросы учителя; - использовать на письме орфографические правила после предварительного разбора текста на основе готового или коллективного составленного алгоритма; - уметь различать изученные части речи по вопросу значению; - иметь представления о грамматических разрядах существительных, прилагательных, местоимений, глаголов; - писать небольшие по объёму изложения повествовательного и описательного характера (50-55 слов) после предварительного обсуждения (отработки) всех компонентов текста; - составлять и писать небольшие по объёму сочинения (до 50 слов) повествовательного и описательного характера на основе наблюдений, практической деятельности, опорным словам и предложенному плану после предварительной отработки содержания и языкового оформления.	- отбирать факты, необходимые для раскрытия темы и основной мысли высказывания; - иметь знания о составе слова; - уметь разбирать слова по составу с использованием опорных схем; - образовывать слова с новым значением с использованием приставок и суффиксов; - находить и решать орфографические задачи; - применять правила проверки при письме под диктовку; - дифференцировать слова, относящиеся к различным частям речи по существенным признакам; - определять некоторые грамматические признаки у изученных частей речи по опорной схеме или вопросам учителя; - писать изложения повествовательных и описательных текстов после предварительного разбора (до 90 слов); - писать сочинения по картинам русских художников, по личным наблюдениям, на основе имеющихся знаний (80 слов); - оформлять следующие виды деловых бумаг: автобиография, анкета, доверенность, расписка; - пользоваться словарём;
2.	Состав слова. Части речи.	15		
3.	Имя существительное	14		
4.	Имя прилагательное	15		
5.	Личное местоимение	11		
6.	Глагол.	42		
7.	Предложение.	27		
8.	Повторение.	5		
	Итого	136 часов		

Тема:	Кол-во часов	Дата	Словарь	Виды работ по развитию письменной речи	№ упр.	информац. сопров-е
1. Повторение (7 часов)						
Цели : - восстановить знания учащихся о простом и сложном предложении , умение дифференцировать их, расставлять знаки препинания ; - корректировать долговременную память, произвольное внимание, логическое мышление учащихся ; - воспитывать аккуратность, учить общению.						
1. Предложение. Подлежащее и сказуемое. Простое и сложное предложение.	1			Озаглавливание текста, нахождение главной мысли, выраженной одним предложением.	№ 4	
2. Сложное предложение с союзами <i>И, А, НО</i> и без них.	1		Отечество гражданин Конституция	Составление предложений по схемам, по рисункам.	№ 5	
3. Простое предложение с однородными членами.	2			Дополнение предложений однородными членами.	№11	
4. Дифференциация простых и сложных предложений.	1			Работа с диалогом.	№15	Тренажёр по р.я. «Фраза»
5. Деловое письмо	1			Составление объяснительной записки.	№16	
6. Диктант. Коррекционная работа.	1					
II. Состав слова. (15 часов)						
Цели : - закрепить умение учащихся выделять части слова, знания о единообразном написании гласных и согласных в корне и приставке слова, правописании сложных слов; - корректировать мыслительные операции, пространственную ориентировку, развивать орфографическую зоркость.						
1.Однокоренные слова. Подбор однокоренных слов, относящихся к разным частям речи. Разбор слов по	2			Составление предложений с однокоренными словами. Включение однокоренных слов в текст.	№18 №20, 25	

составу				Деление текста на предложения.	№24	
2. Единообразное написание звонких и глухих согласных, ударных и безударных гласных в корне слова	2			Составление рассказа по картинке.	№30	
3. Образование слов с помощью приставок и суффиксов. (с.27)	1		демократия, демонстрация	Составление предложений (из сказок) со словами, имеющими эмоционально-оценочные суффиксы. Составление словосочетаний с использованием слов с противоположным значением.		
4. Правописание гласных и согласных в приставках : - О, ДО, ПО, НА, ЗА, ПЕРЕ и др. ; - В, С, ПОД, НАД, ОБ, ОТ ; - ИЗ (ИС), БЕЗ (БЕС), РАЗ (РАС) и др.	2			Продолжение сказки с использованием данных словосочетаний. Дополнение текста глаголами с приставками.	№40 №41	Тренажёр по р.я. «Фраза»
5. Различение приставки и предлога.	2			Составление текста по картинному плану.	№45	
6. Сложные слова с соединительной гласной.	2		аэродром типография телеграф электростанция.	Объяснение образования сложных слов. Составление плана к тексту.	№53,54 №57	
7. Деловое письмо : Автобиография	1				№63	
8. Повторение и обобщение знаний (диагностика обученности)	2			Деление текста на части. Составление ответов на вопросы по картине	№60 №62	
9. Изложение Коррекционная работа.	1					
III. Имя существительное. (14 часов)						
Цели : - закрепить знания учащихся об основных грамматических признаках существительных, правилах правописания их окончаний, умения проверять их. - Корректировать произвольное внимание, долговременную память, операции анализа, классификации, развивать орфографическую зоркость.						
1. Части речи.	1		образование	Работа с деформированным текстом.	№68	

2. Понятие об имени существительном. Основные грамматические признаки.	1		квалификация	Составление текстов по данным группам существительных.	№70	
3. Имена собственные.	1			Составление ответов на вопросы.	№73, 74	
4. Склонение имён существительных в единственном числе.	1		национальность территория			
5. Проверка падежных окончаний существительных.	2			Описание картины по вопросам. Дописывание предложений выражениями; часто употребляемыми в сказках.	№84 №89	Тренажёр по р.я. «Фраза»
6. Склонение существительных во множественном числе.	1			Работа с пословицами.	№92	
7. Существительные с шипящей на конце. (с. 58 и 68)	2		экскаватор эскалатор элеватор	Восстановление последовательности текста.	№95	
8. Сочинение по данному плану и опорным словосочетаниям.	1				№98	
9. Несклоняемые имена существительные.	1		фойе кафе пианино	Работа с диалогом.	№104	
10. Обобщение изученного. (диагностика обученности)	1			Краткий пересказ текста по вопросам. Выполнение подписи на конверте.	№106 №107	
11. Контрольный диктант Коррекционная работа.	2					

IV. Имя прилагательное. (15 часов)

- Цели :** - закрепить знания учащихся об основных грамматических признаках прилагательных, правилах правописания их окончаний
- Корректировать произвольное внимание, долговременную память, операции анализа, классификации, развивать орфографическую зоркость;
 - обогащать словарный запас учащихся

1. Понятие. Значение прилагательных в речи. Согласование прил. с сущ. в роде, числе, падеже.	1		галантерея кулинария	Подбор прилагательных к существительным по смыслу. Распространение текста прилагательными.	№108 №110	
2. Родовые окончания прилагательных. Правописание окончаний прил-х после шипящих.	2			Описание предмета по различным признакам. Подбор сравнений.	№113 №115	
3. Проверка безударных окончаний прилаг-ых. Падежные окончания прилагательных в ед.числе.	3		экспедиция континент	Распространение текста однородными прилагательными. Работа с деформированным текстом.	№121 №123	
4. Падежные окончания прилагательных во мн. числе.	1			Дополнение текста прилагательными. Восстановление последовательности текста.	№127 №130	
5. Имена прилагательные на -ИЙ, -ЬЯ, -ЬЕ, -БИ.						DVD «Семейный наставник» р.я.б кл.
• Понятие.	1			Образование прил-ых от сущ-ых, составление с ними словосочетаний.	№133	
• Склонение прилагательных мужского, среднего и женского. рода; мн.числа	2			Составление сказки. Восстановление текста по опорным словосочетаниям.	№138 №139	
	2			Составление словосочетаний для сочинения.	№ 149	
	2			Запись текста с изменением числа. Восстановление порядка частей текста.	№144, 145 №147	
6. Сочинение по картине «Поход князя Игоря»	2					
7. Обобщение. Подготовка к диктанту. (диагностика обученности)	2		искусство фестиваль абонемент			
8. Контрольный диктант. Коррекционная работа.	1					

V. Личные местоимения. (11 часов)

- Цели : - закрепить знания учащихся об изменении местоимений по лицам и числам, о их правописании с предлогами
 - Корригировать произвольное внимание, пространственную ориентировку, логическое мышление, развивать орфографическую зоркость

1. Понятие и значение в речи. Лицо и число местоимений.	1			Употребление местоимений в речи.	№153	Тренажёр по р.я. «Фраза»
2. Род местоимений 3 лица.	1			Редактирование текста.	№155	
3. Склонение личных местоимений.	2			Редактирование текста.	№159	
4. Правописание личных местоимений с предлогами.	2					
5. Самостоятельная работа Деловое письмо : Заявление.	1			Упражнение на замену лица местоимений. Составление текста заявления.	№174	
6. Повторение и обобщение знаний. (диагностика обученности)	1	регистратура пациент бюллетень		Восстановление связи слов в предложениях. Составление плана к тексту. Письменный пересказ.	№170 №172	
7. Контрольный диктант. Коррекционная работа.	1					
8. Изложение на материале уроков чтения. «Муму».	2			Составление словосочетаний для изложения.	№173	

VI. Глагол. (2 часа)

Цели : - восстановить и закрепить знания основных грамматических признаков глагола, дать понятие о спряжении глаголов.
- корригировать произвольное внимание, логическое мышление, пространственную и временную ориентировку.

1. Понятие и значение в речи. Глаголы - синонимы. Глаголы – антонимы.	2			Творческое списывание на выбор точного глагола. Работа с диалогом. Дополнение предложений глаголами.	№177 №179 №180	
---	---	--	--	--	----------------------	--

VI. Глагол. (40 часов)

Цели: -дать понятие о спряжении глаголов, учить определять спряжение по неопределённой форме, соблюдать правила правописания глаголов.

2. Неопределённая форма глагола.	2		рентген операция санаторий	Дополнение текста подходящими по смыслу глаголами.	№183	
3. Правописание шипящих на конце слова	1			Составление текста по данным словосочетаниям.	№18	
4. Изменение глаголов по временам.	1			Редактирование предложений.	№192	
5. Прошедшее время глагола	2		секретарь швея	Деление текста на части. Дополнение текста описанием.	№195 №196	
• Согласование с существительными				Составление рассказа по картинке и данным словосочетаниям.	№197	
• Род и число глаголов, правописание окончаний.						
6. Частица НЕ с глаголами.	1			Формулирование правил поведения по данным картинкам.	№201	
7. Изложение. Коррекционная работа.	2					
8. Изменение глаголов по лицам и числам. (диагностика обучаемости)	1			Дополнение текста подходящ. по смыслу глаголами. Творческое списывание.	№204 №205	
9. Правописание глаголов 2 лица единственного числа.	2			Работа со сравнениями. Составление описания. Составление краткого пересказа.	№209 №212	
10. Правописание глаголов 3 лица единственного и множ. числа	1			Употребление глаголов в переносном значении.	№215	
11. Правописание глаголов на -ТСЯ и ТЬСЯ.	2			Письмо по памяти. Работа с деформированным текстом.	№221 №223	
12. Правописание глаголов 2 и 3 лица	1			Работа с диалогом. Краткий пересказ текста по вопросам.	№228 №229	Тренажёр по р.я. «Фраза»
13. Повторение и обобщение знаний. (диагностика обученности)	1		парашют	Запись текста с изменением лица глаголов. Сочинение – миниатюра по данным	№230 №231	

14. Контрольный диктант. Коррекционная работа.	2			словосочетаниям.		
15. Спряжение глаголов. • Понятие о спряжении • Типы спряжения.	1 1			Выбор точного глагола.	№238	
16. Сочинение –миниатюра.	1			Составление текста-описания с помощью иллюстрации и данных словосочетаний.	№240	
17. Ударные и безударные окончания глаголов. • Правила проверки безударных окончаний глаголов. • Окончания глаголов II спряжения. • Окончания глаголов I спряжения	1 1 1 1		промышленность	Объяснение правильности написания по схеме. Письмо по памяти. Составление краткого пересказа текста. Запись его от 1 лица множеств. числа.	№247, 249 №253 №256	
18. Различение глаголов : • I и II спряжения. • 1 лица мн. числа • 2 лица ед. и мн. числа • 3 лица ед. числа	4		коловорот	Составление памятки по вопросам Составление памятки-инструкции по опорным словосочетаниям. Дополнение текста глаголами Письмо по памяти.	№261 №263 №267 №268	
19. Изложение с элементами сочинения по картине К. Маковского «Дети, бегущие от грозы». Коррекционная работа.	2			Упражнение на выбор точного глагола.	№269	
20. Повторение и обобщение знаний. (диагностика обученности)	2		капитализм	Запись текста с изменением лица. Дополнение текста глаголами движения. Составление письма по данному плану.	№270 №272 №274	DVD Семейный «адаптивник»

21. Способы проверки безударных окончаний изученных частей речи.	2			Восстановление связи слов в предложениях. Творческое списывание.	№280 №281	р.я.б кл.
22. Подготовка к диктанту.	1					
23. Контрольный диктант. Коррекционная работа.	1			Составление текста с опорой на иллюстрацию.	№286	
24. Сочинение по данному плану и словосочетаниям.	1			Составление ответов на вопросы.	№287	
25. Деловое письмо. Анкета	1					

VII. Предложение. (27 часов)

Цели : - восстановить знания учащихся о простом и сложном предложении, правилах постановки в них знаков препинания;
- корригировать пространственную ориентировку, развивать пунктуационную зоркость, связную устную и письменную речь

1. Главные и второстепенные члены предложения. Простые распространённые и нераспространённые предложения.	3			Составление предложений из данных словосочетаний. Упражнение в распространении предложений. Запись текста нераспространёнными предложениями с последующим восстановлением.	№290 №291 №295	
2. Однородные члены предложения. Знаки препинания в предложениях без союзов и с союзами <i>И, А, НО</i> .	2		гарнитур	Дописывание предложений однородными членами по схеме.	№302	
3. Распространённые однородные члены предложения.	2			Распространение однородных членов предложения.	№310, 311	
4. Обращение. Отличие обращения от подлежащего. Знаки препинания при обращении.	2			Подбор подходящего обращения. Работа с диалогом. Составление текста письма литературному герою.	№317 №319 №320	

5. Предложения повествовательные, восклицательные, вопросительные.	2	бандероль квитанция	Работа с диалогом. Составление вопросов к тексту. Деление текста на части.	№325 №326 №327	
6. Изложение по коллективно составленному плану.	2				
7. Сложное предложение без союзов и с союзами <i>И, А, НО</i> .	2		Составление сложных предложений. Распространение частей сложного предложения.	№330 №333	
8. Дифференциация простых и сложных предложений с союзами <i>И, А, НО</i> .	2				
9. Сложные предложения с союзными словами.	4	клиент почтамт	Составление сложных предложений по данным отрезкам. Соотнесение частей сложного предложения по смыслу. Восстановление связи слов в сложных предложениях. Работа с деформированным текстом Продолжение сложных предложений с опорой на вопрос.	№342 №344 №349, №350 №352, 353	
10. Сочинение по картине В. Маковского «Свидание». Коррекционная работа.	2		Составление сложных предложений по картине.	№355	
11. Деловое письмо. Объявление	1		Составление текста объявления.	№360	
12. Повторение и обобщение. Подготовка к диктанту. <i>(диагностика обученности)</i>	2	радиоприёмник			Тренажёр по р.я. «Фраза»
13. Контрольный диктант. Коррекционная работа.	1				

VIII. Повторение. (5 часов)

Цели : - закрепить основные правила правописания гласных и согласных в разных частях слова, знание основных признаков частей речи;

- корректировать пространственную ориентировку, логическое мышление, произвольное внимание.

1. Падежные окончания существительных и прилагательных. Личные окончания глаголов.	2					DVD «Семейный наставник» р.я.б кл.
2. Знаки препинания в простом и сложном предложениях.	2					
3. Обобщение и систематизация знаний.	1					

Методическое обеспечение:

1. Рабочая тетрадь №1 «Состав слова» (учебное пособие для учащихся 5-9 классов специальных (коррекционных) образовательных учреждений VIII вида), авторы: Н.Г. Галунчикова, Э.В. Якубовская. Москва «Просвещение», 2003г.
2. Рабочая тетрадь №2 «Имя существительное» (учебное пособие для учащихся 5-9 классов специальных (коррекционных) образовательных учреждений VIII вида), авторы: Н.Г. Галунчикова, Э.В. Якубовская. Москва «Просвещение», 2004г.
3. Рабочая тетрадь №3 «Имя прилагательное» (учебное пособие для учащихся 5-9 классов специальных (коррекционных) образовательных учреждений VIII вида), авторы: Н.Г. Галунчикова, Э.В. Якубовская. Москва «Просвещение», 2003г.
4. Рабочая тетрадь №4 «Глагол» (учебное пособие для учащихся 5-9 классов специальных (коррекционных) образовательных учреждений VIII вида), авторы: Н.Г. Галунчикова, Э.В. Якубовская. Москва «Просвещение», 2004г.
5. «Развитие речи учащихся на уроках грамматики и правописания» (пособие для учителя 5-9 классов специальных (коррекционных) образовательных учреждений VIII вида), авторы: А.К. Аксёнова, Н.Г. Галунчикова. Москва «Просвещение», 2004г.
6. «Диктанты по русскому языку для специальной (коррекционной) школы VIII вида. 5-7 классы» (пособие для учителя), составитель Е.Я.Кудрявцева.. Москва, гуманитарный издательский центр «Владос», 2003 г.
7. «Сборник диктантов и изложений. 5-9 классы. Коррекционное обучение.», автор-составитель Т.П. Шабалкова. Волгоград «Учитель», 2007г.
8. «Практическая грамматика на уроках русского языка» в 4-х частях (учебно-методическое пособие для работы с учащимися 4-7 классов специальных (коррекционных) образовательных учреждений VII вида), автор А.Г. Зикеев. Москва, гуманитарный издательский центр «Владос», 2003 г
9. «Комплексное интеллектуальное развитие младших школьников на уроках русского языка» ч. 2-3 (учебно - методическое пособие), автор Г.А. Бакулина. Киров, ВГПУ, 1999г.
10. «Русский язык: коррекционно-развивающие задания и упражнения. 3-4 классы» автор-сост. Е.П. Плешакова. Волгоград «Учитель», 2009г
11. «Русский язык. Тематический контроль знаний. 5-6 классы» (дидактический материал для средней школы), составитель: Г.П. Попова. Волгоград «Учитель», 2007 г.
12. «Сочинение по картине для младших школьников», автор Страхова Л.Л.. Санкт-Петербург, издательский дом «Литера», 2008г.
13. «Уроки русского языка с применением информационных технологий. 1-4 классы»- методическое пособие с электронным приложением. Москва. «Глобус» 2009г.
14. «Игровые технологии на уроках русского языка. 5-9 классы», авторы-сост. В.Н. Пташкова и др.. Волгоград «Учитель», 2009г
15. «Лучшие игры и развлечения со словами», авторы: И. Агапова, М. Давыдова. Москва, издательство «Лада», 2008г.
16. «Подбери слово. 5 класс» (сборник самостоятельных работ, ср. шк.), составитель Т.В. Шклярова. Москва, издательство «Грамотей», 2005г.
17. «Найди ошибку!» (сборники тренировочных упражнений по русскому языку для 3 и 4 классов ср.шк.), составитель: Н.И. Айзацкая. Москва, издательство «Эксмо», 2008г.
18. «Лингвистические сказки и рассказы», авторы: Е.Э. Грибанская, Л.И. Новикова, Брянск «Курсив», 2008г.
19. «Русский язык. Цифровые диктанты, 5-7 классы», автор-составитель М.Е. Кривоплясова, Волгоград «Учитель», 2007г
20. «Русский язык. Необычные диктанты, 5-7 классы», автор-составитель Брагина, Волгоград «Учитель», 2007г
21. «Тренировочные тетради» по темам «Падежные окончания прилагательных», «Окончания глаголов», «Знаки препинания в предложениях», «Правописание приставок и предлогов», «Падежные окончания существительных». Авторы-составители: О.В. Узорова, Е.А. Нефёдова, Москва «Астрель» 2007г.
22. компакт – диски