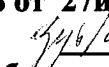





Кировское областное государственное общеобразовательное бюджетное учреждение  
«Средняя школа пгт Опарино»

<p><b>РАССМОТРЕНО</b> Протокол заседания ШМО № <u>8</u> от <u>27</u> июня 2020  Зубрицкая И.Н.</p>	<p><b>СОГЛАСОВАНО</b> Заместитель директора по УВР  Шаронова Л.И.</p>	<p><b>УТВЕРЖДАЮ</b> Директор КОГОВУ СШ пгт Опарино  О.А. Жилина Приказ № 52а От 29 июня 2020</p> 
---	--	---

**Рабочая программа  
по информатике  
7-9 класс  
(ФГОС ООО)**

Автор программы  
Трушников В.С.  
учитель информатики

Опарино-2020



## РЕЦЕНЗИЯ

на рабочую программу по  
информатике для обучающихся 7 класса

Программа разработана Трушниковым В.С.

учителем информатики

КОГОбУ СШ пгт Опарино

Рабочая программа

соответствует содержанию ФКОС. Структура рабочей программы выдержана в полном объеме, соответствует локальному акту школы, Учебные часы распределены согласно учебному плану школы.

Таким образом, рабочая программа по информатике может быть использована в учебном процессе КОГОбУ СШ пгт Опарино.

Рецензия рассмотрена на заседании ШМО учителей математики, физики, информатики и ИКТ

Протокол № 7 от « 17 » июня 2019 г.

Руководитель ШМО



Зубрицкая И.Н.



## ПОЯСНИТЕЛЬНАЯ ЗАПИСКА

к завершенной предметной линии учебников «Информатика»  
для 7 - 9 классов общеобразовательных учреждений

**Авторы: Семакин И.Г., Залогова Л.А., Русаков С.В., Шестакова Л.В.**

**ООО «Издательство БИНОМ. Лаборатория знаний»**

Учебный курс, для обучения которому предназначена завершенная предметная линия учебников, разработан в соответствии с требованиями Федерального государственного образовательного стандарта второго поколения основного общего образования (далее ФГОС), с учетом требований к результатам освоения основной образовательной программы, а также возрастных и психологических особенностей детей, обучающихся на ступени основного общего образования.

**Учебно-методический комплект (далее УМК) включает в себя:**

- Методическое пособие для учителя к УМК по соответствию ФГОС.
- Учебники «Информатика» для 7, 8 и 9 классов.
- Дополнительное пособие - задачник-практикум (в 2 томах).
- Методическое пособие к учебникам (авторы: Семакин И.Г., Шеина Т.Ю.).
- Сборник дидактических материалов для текущего контроля результатов обучения по информатике в основной школе (под ред. Семакина И. Г. ).
- Сборник контрольных заданий для подготовки к ГИА.

**Электронное приложение к УМК:**

- **Электронная форма учебников** — электронный УМК в составе ЭУМК «Школа БИНОМ», представленный на портале электронных учебников <http://e-umk.lbz.ru/> на основе электронного интерактивного аналога полиграфических учебников и учебных пособий из состава УМК с интегрированными в них мультимедийными объектами, набором ЦОР автора из Единой коллекции в открытом доступе, работающими ссылками на различные открытые образовательные ресурсы, электронными текстами контрольных материалов для подготовки к итоговой аттестации, а также средствами коммуникации учеников с учителем и друг с другом, интеграции электронного учебника в информационную среду школы/ региона независимо от операционных систем и платформ персональных компьютеров, ноутбуков и планшетных устройств. Ресурс размещен по ссылке <http://e-umk.lbz.ru/>, доступ персонифицированный по логину и паролю. Познакомиться с демоверсией ЭУМК можно по ссылке <http://demo.itextbook.cm.ru/>. В открытом доступе на портале ЭУМК выложены: концепция <http://e-umk.lbz.ru/pdf/concept.pdf> и описание функциональных возможностей ЭУМК «Школа БИНОМ» <http://e-umk.lbz.ru/pdf/about.pdf>.  
ЭУМК можно использовать через единый портал <http://e-umk.lbz.ru/> в Интернете (облачные технологии) или в локальной сети образовательного учреждения с установкой на сервере школы.
- **Дополнительные электронные ресурсы для внеурочной деятельности:**
  - Комплект *электронных рабочих тетрадей* в форме авторских цифровых образовательных ресурсов к параграфам учебников из Единой коллекции ЦОР (<http://school-collection.edu.ru/>) в открытом доступе (разработан издательством).

- *Компьютерный клавиатурный тренажер «Руки солиста»* из Единой коллекции ЦОР (<http://school-collection.edu.ru/>) в *открытом доступе* (разработан издательством), и методическое пособие к нему для организации факультативной работы по культуре клавиатурного письма.
- **Электронное методическое приложение:** *авторская мастерская* в виде сайта (<http://metodist.lbz.ru/authors/informatika/2/>) с методическими рекомендациями, видеолекциями и электронной почтой и форумом для свободного общения с авторским коллективом УМК учителей и родителей. Для участия в форуме и просмотра видеолекций необходимо зарегистрироваться на сайте.

Современные направления создания и использования информационной образовательной среды (ИОС) школы предоставляют много новых возможностей в развитии авторских методик обучения. Их многообразие позволяет реально на практике обеспечивать индивидуальные потребности учащихся, профильные интересы детей, т. е. повсеместно в массовой школе реализовывать педагогику развития ребенка. В целях активной непрерывной методической поддержки учителей издательство «БИНОМ. Лаборатория знаний» осуществляет сетевую методическую поддержку учителей на открытом портале методической службы (<http://metodist.lbz.ru>), в том числе средствами сайтов постоянно действующих авторских мастерских с обратной связью с авторами учебников. Поддержка включает: методические материалы в открытом доступе, форумы, вебинары и видеолекции авторов УМК, творческие конкурсы для педагогов, электронные материалы к параграфам, а также методические новости в виде интернет-газеты, открытой для публикации опыта учителей, полезные для учащихся дополнительные Интернет-ссылки на образовательные учебные материалы, что позволят быть в курсе всех актуальных изменений в преподавании предмета. Такое комплексное использование в работе всех составляющих УМК издательства «БИНОМ. Лаборатория знаний» способствует формированию у учащихся целостного естественнонаучного мировоззрения, направлено на развитие потребности к познанию и формированию системного опыта познавательной деятельности с опорой на методологический аппарат информатики, а также активное использование ИКТ в учебной деятельности для самоопределения в профиле и формирования активной учебной позиции.

### **Соответствие содержания учебников требованиям ФГОС**

Поскольку курс информатики для основной школы (7-9 классы) носит общеобразовательный характер, то его содержание должно обеспечивать знакомство учеников со всеми основными разделами предметной области информатики. Поэтому курс включает в себя следующие содержательные линии:

- Информация и информационные процессы;
- Представление информации;
- Компьютер: устройство и ПО;
- Формализация и моделирование;
- Системная линия;
- Логическая линия;
- Алгоритмизация и программирование;
- Информационные технологии;
- Компьютерные телекоммуникации;
- Историческая и социальная линия.

Важнейшей целью авторов остается решение задачи формирования школьного курса информатики как полноценного общеобразовательного предмета. В содержании этого предмета должны быть достаточно сбалансировано отражены три составляющие предметной (и образовательной) области информатики: *теоретическая информатика*,

*прикладная информатика* (средства информатизации и информационные технологии) и *социальная информатика*. Фундаментальный характер курсу придает опора на базовые научные представления предметной области: *информация, информационные процессы, информационные модели*.

Вместе с тем большое место в курсе занимает технологическая составляющая, решающая метапредметную задачу информатики, определенную в ФГОС: формирование ИКТ-компетентности учащихся. Авторы сохранили в содержании учебников принцип инвариантности к конкретным моделям компьютеров и версиям программного обеспечения. Упор делается на понимание идей и принципов, заложенных в информационных технологиях, а не на последовательности манипуляций в средах конкретных программных продуктов.

Учебники содержат теоретический материал курса. Весь материал для организации практических занятий (в том числе, в компьютерном классе) сосредоточен в задачника-практикуме, а также в электронном виде в комплекте ЦОР. Содержание задачника-практикума достаточно обширно для многовариантной организации практической работы учащихся.

Учебники обеспечивают возможность разноуровневого изучения теоретического содержания некоторых разделов курса. В каждой книге, помимо основной части, содержащей материал для обязательного изучения (в соответствии с ФГОС), имеются дополнения к отдельным главам под заголовком «Дополнение к главе...»

Большое внимание в содержании учебников уделяется обеспечению важнейшего дидактического принципа - принципа системности. Как одно из средств для этого, в конце каждой главы присутствует логическая схема основных понятий изученной темы. В оформлении учебника в целом использован систематизирующий видеоряд, иллюстрирующий процесс изучения предмета как путешествия по «Океану Информатики» с посещением расположенных в нем «материков» и «островов» (тематические разделы предмета).

В методической структуре учебника большое значение придается выделению основных знаний и умений, которые должны приобрести учащиеся. Этому служат упомянутые выше логические схемы, раздел «Коротко о главном» в конце каждого параграфа; разделы «Чему вы должны научиться, изучив главу ...» в конце каждой главы; глоссарий курса в конце книги. Присутствующие в конце каждого параграфа вопросы и задания нацелены на закрепление изложенного материала на понятийном уровне, а не на уровне механического запоминания. Многие вопросы (задания) инициируют коллективные обсуждения материала, дискуссии, проявление самостоятельности мышления учащихся.

Важной составляющей УМК является комплект цифровых образовательных ресурсов (ЦОР), размещенный на портале Единой коллекции ЦОР. Комплект включает в себя: демонстрационные материалы по теоретическому содержанию, раздаточные материалы для домашних и практических работ, контрольные материалы (тесты, интерактивный задачник); интерактивный справочник по ИКТ; исполнителей алгоритмов, модели, тренажеры и пр.

Большое внимание в курсе уделено решению задачи формирования алгоритмической культуры учащихся, развитию алгоритмического мышления, входящим в перечень предметных результатов ФГОС. Этой теме посвящена большая часть содержания и учебного планирования в 9 классе. Для практической работы используются два вида учебных исполнителей алгоритмов, разработанных авторами и входящих в комплект ЦОР. Для изучения основ программирования используется язык Паскаль.

В соответствии с ФГОС, курс нацелен на обеспечение реализации трех групп образовательных результатов: личностных, метапредметных и предметных. Важнейшей задачей изучения информатики в школе является воспитание и развитие качеств личности,

отвечающих требованиям информационного общества. В частности, одним из таких качеств является приобретение учащимися информационно-коммуникационной компетентности (ИКТ-компетентности). Многие составляющие ИКТ-компетентности входят в комплекс *универсальных учебных действий*. Таким образом, часть метапредметных результатов образования в курсе информатики входят в структуру предметных результатов, т. е. становятся непосредственной целью обучения и отражаются в содержании изучаемого материала. Поэтому курс несет в себе значительное межпредметное, интегративное содержание в системе основного общего образования.

**При изучении курса «Информатика» в соответствии с требованиями ФГОС формируются следующие личностные результаты:**

*1. Формирование целостного мировоззрения, соответствующего современному уровню развития науки и общественной практики.*

Каждая учебная дисциплина формирует определенную составляющую научного мировоззрения. Информатика формирует представления учащихся о науках, развивающих информационную картину мира, вводит их в область информационной деятельности людей. В этом смысле большое значение имеет историческая линия в содержании курса. Ученики знакомятся с историей развития средств информационной деятельности, с важнейшими научными открытиями и изобретениями, повлиявшими на прогресс в этой области, с именами крупнейших ученых и изобретателей. Ученики получают представление о современном уровне и перспективах развития ИКТ-отрасли, в реализации которых в будущем они, возможно, смогут принять участие. Историческая линия отражена в следующих разделах учебников:

7 класс, § 2 «Восприятие и представление информации»: раскрывается тема исторического развития письменности, классификации и развития языков человеческого общения.

9 класс, § 22 «Предыстория информатики» раскрывается история открытий и изобретений средств и методов хранения, передачи и обработки информации до создания ЭВМ.

9 класс, § 23 «История ЭВМ», § 24 «История программного обеспечения и ИКТ», раздел 2.4 «История языков программирования» посвящены современному этапу развития информатики и ее перспективам.

*2. Формирование коммуникативной компетентности в общении и сотрудничестве со сверстниками и взрослыми в процессе образовательной, общественно-полезной, учебно-исследовательской, творческой деятельности.*

В конце каждого параграфа присутствуют вопросы и задания, многие из которых ориентированы на коллективное обсуждение, дискуссии, выработку коллективного мнения. В задачнике-практикуме, входящим в состав УМК, помимо заданий для индивидуального выполнения в ряде разделов (прежде всего, связанных с освоением информационных технологий) содержатся задания проектного характера (под заголовком «Творческие задачи и проекты»). В методическом пособии для учителя даются рекомендации об организации коллективной работы над проектами. Работа над проектом требует взаимодействия между учениками - исполнителями проекта, а также между учениками и учителем, формулирующим задание для проектирования, контролирующим ход его выполнения, принимающим результаты работы. В завершении работы предусматривается процедура защиты проекта перед коллективом класса, которая также требует наличия коммуникативных навыков у детей.



### 3. *Формирование ценности здорового и безопасного образа жизни.*

Все большее время у современных детей занимает работа за компьютером (не только над учебными заданиями). Поэтому для сохранения здоровья очень важно знакомить учеников с правилами безопасной работы за компьютером, с компьютерной эргономикой. Учебник для 7 класса начинается с раздела «Техника безопасности и санитарные нормы работы за ПК». Эту тему поддерживает интерактивный ЦОР «Техника безопасности и санитарные нормы» (файл 8\_024.pps). В некоторых обучающих программах, входящих в коллекцию ЦОР, автоматически контролируется время непрерывной работы учеников за компьютером. Когда время достигает предельного значения, определяемого СанПИНами, происходит прерывание работы программы и ученикам предлагается выполнить комплекс упражнений для тренировки зрения. После окончания «физкультпаузы» продолжается работа с программой.

**При изучении курса «Информатика» в соответствии с требованиями ФГОС формируются следующие метапредметные результаты:**

1. *Умение самостоятельно планировать пути достижения цели, в том числе альтернативные, осознанно выбирать наиболее эффективные способы решения учебных и познавательных задач.*

В курсе информатики данная компетенция обеспечивается алгоритмической линией, которая реализована в учебнике 9 класса, в главе 1 «Управление и алгоритмы» и главе 2 «Введение в программирование». Алгоритм можно назвать планом достижения цели исходя из ограниченных ресурсов (исходных данных) и ограниченных возможностей исполнителя (системы команд исполнителя). С самых первых задач на алгоритмизацию подчеркивается возможность построения разных алгоритмов для решения одной и той же задачи (достижения одной цели). Для сопоставления алгоритмов в программировании существуют критерии сложности: сложность по данным и сложность по времени. Этому вопросу в учебнике 9 класса посвящен § 2.2. «Сложность алгоритмов» в дополнительном разделе к главе 2.

2. *Умение оценивать правильность выполнения учебной задачи, собственные возможности ее решения*

В методику создания любого информационного объекта: текстового документа, базы данных, электронной таблицы, программы на языке программирования, входит обучение правилам верификации, т. е. проверки правильности функционирования созданного объекта. Осваивая создание динамических объектов: баз данных и их приложений, электронных таблиц, программ (8 класс, главы 3, 4; 9 класс, главы 1, 2), ученики обучаются тестированию. Умение оценивать правильность выполненной задачи в этих случаях заключается в умении выстроить систему тестов, доказывающую работоспособность созданного продукта. Специально этому вопросу посвящен в учебнике 9 класса, в § 29 раздел «Что такое отладка и тестирование программы».

3. *Умения определять понятия, создавать обобщения, устанавливать аналогии, классифицировать, устанавливать причинно-следственные связи, строить логическое рассуждение, умозаключение (индуктивное, дедуктивное и по аналогии) и делать выводы.*

Формированию данной компетенции в курсе информатики способствует изучение *системной линии*. В информатике системная линия связана с информационным моделированием (8 класс, глава «Информационное моделирование»). При этом используются основные понятия системологии: система, элемент системы, подсистема, связи (отношения, зависимости), структура, системный эффект. Эти вопросы раскрываются в дополнении к главе 2 учебника 8 класса, параграфы 2.1. «Системы,

модели, графы», 2.2. «Объектно-информационные модели». В информатике логические умозаключения формализуются средствами алгебры логики, которая находит применение в разделах, посвященных изучению баз данных (8 класс, глава 3), электронных таблиц (8 класс, глава 4), программирования (9 класс, глава 2)

4. *Умение создавать, применять и преобразовывать знаки и символы, модели и схемы для решения учебных и познавательных задач.*

Формированию данной компетенции способствует изучение содержательных линии «Представление информации» и «Формализация и моделирование». Информация любого типа (текстовая, числовая, графическая, звуковая) в компьютерной памяти представляется в двоичной форме - знаковой форме компьютерного кодирования. Поэтому во всех темах, относящихся к представлению различной информации, ученики знакомятся с правилами преобразования в двоичную знаковую форму: 7 класс, глава 3 «Текстовая информация и компьютер»; глава 4 «Графическая информация и компьютер»; глава 5 «Мультимедиа и компьютерные презентации», тема: представление звука; 8 класс, глава 4, тема «Системы счисления».

В информатике получение описания исследуемой системы (объекта) в знаковосимвольной форме (в том числе - и в схематической) называется формализацией. Путем формализации создается информационная модель, а при ее реализации на компьютере с помощью какого-то инструментального средства получается компьютерная модель. Этим вопросам посвящаются: 8 класс, глава 2 «Информационное моделирование», а также главы 3 и 4, где рассматриваются информационные модели баз данных и динамические информационные модели в электронных таблицах.

5. *Формирование и развитие компетентности в области использования ИКТ (ИКТ-компетенции).*

Данная компетенция формируется содержательными линиями курса «Информационные технологии» (7 класс, главы 3, 4, 5; 8 класс, главы 3, 4) и «Компьютерные телекоммуникации» (8 класс, глава 1).

**Предметные результаты, формирующиеся при изучении курса «Информатика» в соответствии с требованиями ФГОС**

Все компетенции, определяемые в данном разделе стандарта, обеспечены содержанием учебников для 7, 8, 9 классов, а также других компонентов, входящих в УМК. В следующей таблице отражено соответствие между предметными результатами, определенными в стандарте, и содержанием учебников.

<b>Предметные результаты ФГОС</b>	<b>Соответствующее содержание учебников</b>
1. Формирование информационной и алгоритмической культуры; формирование представления о компьютере как универсальном устройстве обработки информации; развитие основных навыков и умений использования компьютерных устройств.	
1.1. Формирование информационной и алгоритмической культуры	<i>Формированию данной компетенции посвящено все содержание учебников и УМК</i>
1.2. Формирование представления о компьютере как универсальном устройстве обработки информации	<i>Данная компетенция реализуется в содержательной линии «Компьютер»,</i>

	<p><i>проходящей через весь курс.</i></p> <p><b>7 класс.</b> Глава 2 «Компьютер: устройство и программное обеспечение»; глава 4 «Графическая информация и компьютер» § 19. «Технические средства компьютерной графики», глава 5. «Мультимедиа и компьютерные презентации», § 25. «Технические средства мультимедиа»</p> <p><b>8 класс.</b> Глава 1. «Передача информации в компьютерных сетях», § 3. «Аппаратное и программное обеспечение сети»</p> <p><b>9 класс.</b> § 23. «История ЭВМ»: <i>рассматривается эволюция архитектуры ЭВМ со меной поколений, развитие возможностей ЭВМ по обработке разных видов информации</i></p>
<p>1.3. Развитие основных навыков и умений использования компьютерных устройств</p>	<p><i>Данная компетенция реализуется в процессе компьютерного практикума. Для ее обеспечения используются следующие элементы УМК:</i></p> <p><b>Задачник-практикум, т. 1,</b> раздел 4 «Алгоритмизация и программирование» Лабораторный практикум по программированию на компьютере.</p> <p><b>Задачник-практикум, т.2,</b> раздел 5 «Информационные технологии». Лабораторный практикум по работе на компьютере с различными средствами ИКТ.</p> <p><b>Кмплект ЦОР.</b> Практические работы: «Работа с клавиатурным тренажером», «Подключение внешних устройств к персональному компьютеру», «Файловая система», «Работа со сканером». 25 практических работ на компьютере с различными средствами ИКТ</p>
<p>2. Формирование представления об основных изучаемых понятиях: информация, алгоритм, модель - и их свойства</p>	
<p>2.1. Формирование представления о понятии информации и ее свойствах</p>	<p><i>Данная компетенция реализуется в содержательной линии «Информация, и информационные процессы».</i></p> <p><b>7 класс.</b> Глава 1. «Человек и информация», все параграфы. Дополнение к главе 1, 1.1. «Неопределенность знания и количество информации»</p>
<p>2.2. Формирование представления о понятии алгоритма и его свойствах</p>	<p><i>Данная компетенция реализуется в содержательной линии «Алгоритмизация и программирование».</i></p>

	<p><b>9 класс.</b> Глава 1. «Управление и алгоритмы», § 3. «Определение и свойства алгоритма»</p>
<p><b>2.3. Формирование представления о понятии модели и ее свойствах</b></p>	<p><i>Данная компетенция реализуется в содержательной линии «Формализация и моделирование».</i></p> <p><b>8 класс.</b> Глава 2. «Информационное моделирование», все параграфы. Глава 4, § 23 «Электронные таблицы и математическое моделирование», § 24 «Пример имитационной модели» Дополнение к главе 2, 2.1. Системы, модели, графы 2.2. Объектно-информационные модели</p>
<p>3. Развитие алгоритмического мышления, необходимого для профессиональной деятельности в современном обществе; развитие умений составить и записать алгоритм для конкретного исполнителя; формирование знаний об алгоритмических конструкциях, логических значениях и операциях; знакомство с одним из языков программирования и основными алгоритмическими структурами - линейной, условной и циклической</p>	
<p><b>3.1. Развитие умений составить и записать алгоритм для конкретного исполнителя</b></p>	<p><i>Данная компетенция реализуется в содержательной линии «Алгоритмизация и программирование».</i></p> <p><b>9 класс.</b> Глава 1. «Управление и алгоритмы», § 3 «Определение и свойства алгоритма», § 4 «Графический учебный исполнитель». Глава 2, § 9 «Алгоритмы работы с величинами»: для описания алгоритмов используется язык блок-схем и учебный Алгоритмический язык (с русской нотацией). Дополнение к главе 2, 2.2 «Сложность алгоритмов»</p>
<p><b>3.2. Формирование знаний об алгоритмических конструкциях; знакомство с основными алгоритмическими структурами линейной, условной и циклической.</b></p>	<p><i>Данная компетенция реализуется в содержательной линии «Алгоритмизация и программирование».</i></p> <p><b>9 класс.</b> Глава 1, § 5 «Вспомогательные алгоритмы и подпрограммы», § 6 «Циклические алгоритмы», § 7 «Ветвление и последовательная детализация алгоритма».</p>

	Глава 2, § 10 «Линейные вычислительные алгоритмы», § 12 «Алгоритмы с ветвящейся структурой»
<b>3.3. Формирование знаний о логических значениях и операциях</b>	<p>На формирование данной компетенции направлена логическая линия курса.</p> <p><b>8 класс.</b> Глава 3 «Хранение и обработка информации в базах данных», § 10 «Основные понятия»:  вводится понятие логической величины, логических значений, логического типа данных.</p> <p>§ 13 «Условия поиска и простые логические выражения»: <i>вводится понятие логического выражения;</i></p> <p>§ 14. «Условия поиска и сложные логические выражения»: <i>вводится понятие о логических операциях конъюнкция, дизъюнкция, отрицание; о таблице истинности, о приоритетах логических операций.</i></p> <p>Глава 4, § 21 «Деловая графика. Условная функция», § 22 «Логические функции и абсолютные адреса» : <i>об использовании логических величин и функций в электронных таблицах</i></p> <p><b>9 класс,</b> глава 2, § 13 «Программирование ветвлений на Паскале»: <i>вводится понятие об использовании логических величин, логических операций, логических выражений в языке программирования Паскаль</i></p>
<b>3.4. Знакомство с одним из языков программирования</b>	<p>Данная компетенция реализуется в содержательной линии «Алгоритмизация и программирование».</p> <p><b>9 класс.</b> Глава 2 «Введение в программирование», §§ 11-21 (язык программирования Паскаль). Дополнение к главе 2</p>
<b>4. Формирование умений формализации и структурирования информации, умения выбирать способ представления данных в соответствии с поставленной задачей - таблицы, схемы, графики, диаграммы, с использованием соответствующих программных средств обработки данных.</b>	<p>Данная компетенция реализуется в содержательной линии «Формализация и моделирование».</p> <p><b>8 класс,</b> Глава 2, § 7 «Графические информационные модели», § 8 «Табличные модели»; глава 4, § 21 «Деловая графика»; Дополнение к главе 2, 2.1. Системы, модели, графы, 2.2. Объектноинформационные модели</p> <p><b>9 класс,</b> Глава 2. Введение в программирование, § 17 «Таблицы и массивы»</p>

<p>5. Формирование навыков и умений безопасного и целесообразного поведения при работе с компьютерными программами и в Интернете, умения соблюдать нормы информационной этики и права.</p>	<p><i>Данная компетенция реализуется в исторической и социальной линии курса.</i></p> <p><b>7 класс</b>, Введение, раздел «Техника безопасности и санитарные нормы работы за ПК».</p> <p><b>9 класс</b>, глава 3, § 27 «Информационная безопасность»: <i>понятие об информационных преступлениях, правовая защита информации (законодательство), программно-технические способы защиты, компьютерные вирусы, антивирусные средства, опасности при работе в Интернете и средства защиты.</i></p>
--	---

Описанные личностные, метапредметные и предметные результаты достигаются в учебном процессе, базирующимся на представляемой линии учебников и других компонентов УМК и организованным в соответствии с планированием занятий, приведенным в **Приложении**.

### Программа курса информатики для 7, 8, 9 классов

Семакин И.Г., Залогова Л.А., Русаков С.В., Шестакова Л.В.

#### Пояснительная записка

Целью обучения курсу является подготовка учащихся на уровне требований, предъявляемых Федеральным государственным образовательным стандартом для основной школы (2010 г.). Курс рассчитан на изучение в 7, 8, 9 классах общеобразовательной средней школы общим объемом 105 учебных часов.

Изучение курса информатики обеспечивается учебно-методическим комплектом (УМК), включающим учебники для 7, 8 и 9 классов задачник-практикум, дидактические материалы, методические пособия, электронное приложение.

Учебники обеспечивают изучение теоретического содержания курса. В каждом параграфе имеются задания для закрепления изученного материала. В конце каждой главы содержится схематическое представление полученной системы знаний. Некоторые главы имеют разделы «Дополнение к главе». Это материал предоставляет возможность изучения темы на углубленном уровне. Учебники содержат навигацию, связывающую его содержание с комплектом ЦОР.

Задачник-практикум дает обширный материал для организации практической работы на уроках и домашней работы учащихся. В нем содержатся задания как для теоретического выполнения, так и для практической работы на компьютере. Большое число разнообразных заданий предоставляет возможность учителю варьировать содержание практической работы по времени и по уровню сложности.

Комплект ЦОР включает в себя около 500 единиц, которые обеспечивают все этапы и формы обучения: иллюстрации к теоретическому материалу, практические задания для выполнения на компьютере, тренажеры и исполнители, контрольные материалы, домашние задания.

Тематическое планирование построено в соответствии с содержанием учебников и включает в себя 6 разделов в 7 классе, 4 раздела в 8 классе, 3 раздела в 9 классе. Для каждого раздела указано общее число учебных часов, а также рекомендуемое разделение этого времени на теоретические занятия и практическую работу на компьютере. Учитель может варьировать учебный план, используя предусмотренный резерв учебного времени.

## Содержание обучения

### Тематическое планирование

7 класс

общее число часов - 34 ч

Введение в предмет 1 ч.

Предмет информатики. Роль информации в жизни людей. Содержание базового курса информатики.

#### 1. Человек и информация 4 ч (3+1)

Информация и ее виды. Восприятие информации человеком. Информационные процессы

Измерение информации. Единицы измерения информации.

Практика на компьютере: освоение клавиатуры, работа с тренажером; основные приемы редактирования.

Учащиеся должны знать:

- ^ связь между информацией и знаниями человека;
- ^ что такое информационные процессы;
- ^ какие существуют носители информации;
- ^ функции языка, как способа представления информации; что такое естественные и формальные языки;
- ^ как определяется единица измерения информации — бит (алфавитный подход);
- ^ что такое байт, килобайт, мегабайт, гигабайт.

Учащиеся должны уметь:

- ^ приводить примеры информации и информационных процессов из области человеческой деятельности, живой природы и техники;
- ^ определять в конкретном процессе передачи информации источник, приемник, канал;
- ^ приводить примеры информативных и неинформативных сообщений;
- ^ измерять информационный объем текста в байтах (при использовании компьютерного алфавита);
- ^ пересчитывать количество информации в различных единицах (битах, байтах, Кб, Мб, Гб);
- ^ пользоваться клавиатурой компьютера для символьного ввода данных.

#### 2. Компьютер: устройство и программное обеспечение 6 ч (3+3)

Начальные сведения об архитектуре компьютера.

Принципы организации внутренней и внешней памяти компьютера. Двоичное представление данных в памяти компьютера. Организация информации на внешних носителях, файлы.

Персональный компьютер. Основные устройства и характеристики. Правила техники безопасности и эргономики при работе за компьютером.

Виды программного обеспечения (ПО). Системное ПО. Операционные системы. Основные функции ОС. Файловая структура внешней памяти. Объектно-ориентированный пользовательский интерфейс.



Практика на компьютере: знакомство с комплектацией устройств персонального компьютера, со способами их подключений; знакомство с пользовательским интерфейсом операционной системы; работа с файловой системой ОС (перенос, копирование и удаление файлов, создание и удаление папок, переименование файлов и папок, работа с файловым менеджером, поиск файлов на диске); работа со справочной системой ОС; использование антивирусных программ.

Учащиеся должны знать:

- ^ правила техники безопасности и при работе на компьютере;
- ^ состав основных устройств компьютера, их назначение и информационное взаимодействие;
- ^ основные характеристики компьютера в целом и его узлов (различных накопителей, устройств ввода и вывода информации);
- ^ структуру внутренней памяти компьютера (биты, байты); понятие адреса памяти;
- ^ типы и свойства устройств внешней памяти;
- ^ типы и назначение устройств ввода/вывода;
- ^ сущность программного управления работой компьютера;
- ^ принципы организации информации на внешних носителях: что такое файл, каталог (папка), файловая структура;
- ^ назначение программного обеспечения и его состав.

Учащиеся должны уметь:

- ^ включать и выключать компьютер;
- ^ пользоваться клавиатурой;
- ^ ориентироваться в типовом интерфейсе: пользоваться меню, обращаться за справкой, работать с окнами;
- ^ инициализировать выполнение программ из программных файлов;
- ^ просматривать на экране директорию диска;
- ^ выполнять основные операции с файлами и каталогами (папками): копирование, перемещение, удаление, переименование, поиск;
- ^ использовать антивирусные программы.

### **3. Текстовая информация и компьютер 9 ч (3+6).**

Тексты в компьютерной памяти: кодирование символов, текстовые файлы. Работа с внешними носителями и принтерами при сохранении и печати текстовых документов.

Текстовые редакторы и текстовые процессоры, назначение, возможности, принципы работы с ними. Интеллектуальные системы работы с текстом (распознавание текста, компьютерные словари и системы перевода)

Практика на компьютере: основные приемы ввода и редактирования текста; постановка руки при вводе с клавиатуры; работа со шрифтами; приемы форматирования текста; работа с выделенными блоками через буфер обмена; работа с таблицами; работа с нумерованными и маркированными списками; вставка объектов в текст (рисунков, формул); знакомство со встроенными шаблонами и стилями, включение в текст гиперссылок.

*При наличии соответствующих технических и программных средств*: практика по сканированию и распознаванию текста, машинному переводу.

Учащиеся должны знать:

- ^ способы представления символической информации в памяти компьютера (таблицы кодировки, текстовые файлы);
- ^ назначение текстовых редакторов (текстовых процессоров);
- ^ основные режимы работы текстовых редакторов (ввод-редактирование, печать, орфографический контроль, поиск и замена, работа с файлами).

Учащиеся должны уметь:

- ^ набирать и редактировать текст в одном из текстовых редакторов;
- ^ выполнять основные операции над текстом, допускаемые этим редактором;
- ^ сохранять текст на диске, загружать его с диска, выводить на печать.

#### **4. Графическая информация и компьютер 6 ч (2+4)**

Компьютерная графика: области применения, технические средства. Принципы кодирования изображения; понятие о дискретизации изображения. Растровая и векторная графика.

Графические редакторы и методы работы с ними.

Практика на компьютере: создание изображения в среде графического редактора растрового типа с использованием основных инструментов и приемов манипулирования рисунком (копирование, отражение, повороты, прорисовка); знакомство с работой в среде редактора векторного типа (можно использовать встроенную графику в текстовом процессоре).

*При наличии технических и программных средств:* сканирование изображений и их обработка в среде графического редактора.

Учащиеся должны знать:

- ^ способы представления изображений в памяти компьютера; понятия о пикселе, растре, кодировке цвета, видеопамяти;
- ^ какие существуют области применения компьютерной графики;
- ^ назначение графических редакторов;
- ^ назначение основных компонентов среды графического редактора растрового типа: рабочего поля, меню инструментов, графических примитивов, палитры, ножниц, ластика и пр.

Учащиеся должны уметь:

- ^ строить несложные изображения с помощью одного из графических редакторов;
- ^ сохранять рисунки на диске и загружать с диска; выводить на печать.

#### **5. Мультимедиа и компьютерные презентации 6 ч (2+4)**

Что такое мультимедиа; области применения. Представление звука в памяти компьютера; понятие о дискретизации звука. Технические средства мультимедиа. Компьютерные презентации.

Практика на компьютере: освоение работы с программным пакетом создания презентаций; создание презентации, содержащей графические изображения, анимацию, звук, текст, демонстрация презентации с использованием мультимедийного проектора;

*При наличии технических и программных средств:* запись звука в компьютерную память; запись изображения с использованием цифровой техники и ввод его в компьютер; использование записанного изображения и звука в презентации.

Учащиеся должны знать:

- ^ что такое мультимедиа;
- ^ принцип дискретизации, используемый для представления звука в памяти компьютера;
- ^ основные типы сценариев, используемых в компьютерных презентациях.

Учащиеся должны уметь:

- ^ Создавать несложную презентацию в среде типовой программы, совмещающей изображение, звук, анимацию и текст.

## **8 класс**

**Общее число часов: 34 ч.**

Компьютерные сети: виды, структура, принципы функционирования, технические устройства. Скорость передачи данных.

Информационные услуги компьютерных сетей: электронная почта, телеконференции, файловые архивы пр. Интернет. WWW - "Всемирная паутина". Поисковые системы Интернет. Архивирование и разархивирование файлов.

Практика на компьютере: работа в локальной сети компьютерного класса в режиме обмена файлами; Работа в Интернете (или в учебной имитирующей системе) с почтовой программой, с браузером WWW, с поисковыми программами. Работа с архиваторами.

Знакомство с энциклопедиями и справочниками учебного содержания в Интернете (используя отечественные учебные порталы). Копирование информационных объектов из Интернета (файлов, документов).

Создание простой Web-страницы с помощью текстового процессора.

Учащиеся должны знать:

- ^ что такое компьютерная сеть; в чем различие между локальными и глобальными сетями;
- ^ назначение основных технических и программных средств функционирования сетей: каналов связи, модемов, серверов, клиентов, протоколов;
- ^ назначение основных видов услуг глобальных сетей: электронной почты, телеконференций, файловых архивов и др;
- ^ что такое Интернет; какие возможности предоставляет пользователю «Всемирная паутина» — WWW.

Учащиеся должны уметь:

- ^ осуществлять обмен информацией с файл-сервером локальной сети или с рабочими станциями одноранговой сети;
- ^ осуществлять прием/передачу электронной почты с помощью почтовой клиент-программы;

- ^ осуществлять просмотр Web-страниц с помощью браузера;
- ^ осуществлять поиск информации в Интернете, используя поисковые системы;
- ^ работать с одной из программ-архиваторов.

### **1. Информационное моделирование 4 ч (3+1)**

Понятие модели; модели натурные и информационные. Назначение и свойства моделей.

Виды информационных моделей: вербальные, графические, математические, имитационные. Табличная организация информации. Области применения компьютерного информационного моделирования.

Практика на компьютере: работа с демонстрационными примерами компьютерных информационных моделей.

Учащиеся должны знать:

- ^ что такое модель; в чем разница между натурной и информационной моделями;
- ^ какие существуют формы представления информационных моделей (графические, табличные, вербальные, математические).

Учащиеся должны уметь:

- ^ приводить примеры натуральных и информационных моделей;
- ^ ориентироваться в таблично организованной информации;
- ^ описывать объект (процесс) в табличной форме для простых случаев;

### **2. Хранение и обработка информации в базах данных 1 0ч (5+5)**

Понятие базы данных (БД), информационной системы. Основные понятия БД: запись, поле, типы полей, первичный ключ. Системы управления БД и принципы работы с ними. Просмотр и редактирование БД.

Проектирование и создание однотабличной БД.

Условия поиска информации, простые и сложные логические выражения. Логические операции. Поиск, удаление и сортировка записей.

Практика на компьютере: работа с готовой базой данных: открытие, просмотр, простейшие приемы поиска и сортировки; формирование запросов на поиск с простыми условиями поиска; логические величины, операции, выражения; формирование запросов на поиск с составными условиями поиска; сортировка таблицы по одному и нескольким ключам; создание однотабличной базы данных; ввод, удаление и добавление записей.

Знакомство с одной из доступных геоинформационных систем (например, картой города в Интернете).

Учащиеся должны знать:

- ^ что такое база данных, СУБД, информационная система;
- ^ что такое реляционная база данных, ее элементы (записи, поля, ключи); типы и форматы полей;
- ^ структуру команд поиска и сортировки информации в базах данных;
- ^ что такое логическая величина, логическое выражение;
- ^ что такое логические операции, как они выполняются.

Учащиеся должны уметь:

- ^ открывать готовую БД в одной из СУБД реляционного типа;

- ^ организовывать поиск информации в БД;
- ^ редактировать содержимое полей БД;
- ^ сортировать записи в БД по ключу;
- ^ добавлять и удалять записи в БД;
- ^ создавать и заполнять однотабличную БД в среде СУБД.

### **3. Табличные вычисления на компьютере 10 ч (5+5)**

Двоичная система счисления. Представление чисел в памяти компьютера.

Табличные расчеты и электронные таблицы. Структура электронной таблицы, типы данных: тексты, числа, формулы. Адресация относительная и абсолютная. Встроенные функции. Методы работы с электронными таблицами.

Построение графиков и диаграмм с помощью электронных таблиц.

Математическое моделирование и решение задач с помощью электронных таблиц.

Практика на компьютере: работа с готовой электронной таблицей: просмотр, ввод исходных данных, изменение формул; создание электронной таблицы для решения расчетной задачи; решение задач с использованием условной и логических функций; манипулирование фрагментами ЭТ (удаление и вставка строк, сортировка строк).

Использование встроенных графических средств.

Численный эксперимент с данной информационной моделью в среде электронной таблицы.

#### Учащиеся должны знать:

- ^ что такое электронная таблица и табличный процессор;
- ^ основные информационные единицы электронной таблицы: ячейки, строки, столбцы, блоки и способы их идентификации;
- ^ какие типы данных заносятся в электронную таблицу; как табличный процессор работает с формулами;
- ^ основные функции (математические, статистические), используемые при записи формул в ЭТ;
- ^ графические возможности табличного процессора.

#### Учащиеся должны уметь:

- ^ открывать готовую электронную таблицу в одном из табличных процессоров;
- ^ редактировать содержимое ячеек; осуществлять расчеты по готовой электронной таблице;
- ^ выполнять основные операции манипулирования с фрагментами ЭТ: копирование, удаление, вставка, сортировка;
- ^ получать диаграммы с помощью графических средств табличного процессора;
- ^ создавать электронную таблицу для несложных расчетов.

### 1. Управление и алгоритмы 12 ч (5+7)

Кибернетика. Кибернетическая модель управления.

Понятие алгоритма и его свойства. Исполнитель алгоритмов: назначение, среда исполнителя система команд исполнителя, режимы работы.

Языки для записи алгоритмов (язык блок-схем, учебный алгоритмический язык). Линейные, ветвящиеся и циклические алгоритмы. Структурная методика алгоритмизации. Вспомогательные алгоритмы. Метод пошаговой детализации.

Практика на компьютере: работа с учебным исполнителем алгоритмов; составление линейных, ветвящихся и циклических алгоритмов управления исполнителем; составление алгоритмов со сложной структурой; использование вспомогательных алгоритмов (процедур, подпрограмм).

#### Учащиеся должны знать:

- ^ что такое кибернетика; предмет и задачи этой науки;
- ^ сущность кибернетической схемы управления с обратной связью; назначение прямой и обратной связи в этой схеме;
- ^ что такое алгоритм управления; какова роль алгоритма в системах управления;
- ^ в чем состоят основные свойства алгоритма;
- ^ способы записи алгоритмов: блок-схемы, учебный алгоритмический язык;
- ^ основные алгоритмические конструкции: следование, ветвление, цикл; структуры алгоритмов;
- ^ назначение вспомогательных алгоритмов; технологии построения сложных алгоритмов: метод последовательной детализации и сборочный (библиотечный) метод.

#### Учащиеся должны уметь:

- ^ при анализе простых ситуаций управления определять механизм прямой и обратной связи;
- ^ пользоваться языком блок-схем, понимать описания алгоритмов на учебном алгоритмическом языке;
- ^ выполнить трассировку алгоритма для известного исполнителя;
- ^ составлять линейные, ветвящиеся и циклические алгоритмы управления одним из учебных исполнителей;
- ^ выделять подзадачи; определять и использовать вспомогательные алгоритмы.

### 2. Введение в программирование 15 ч (5+7)

Алгоритмы работы с величинами: константы, переменные, понятие типов данных, ввод и вывод данных.

Языки программирования высокого уровня (ЯПВУ), их классификация. Структура программы на языке Паскаль. Представление данных в программе. Правила записи основных операторов: присваивания, ввода, вывода, ветвления, циклов. Структурный тип данных - массив. Способы описания и обработки массивов.

Этапы решения задачи с использованием программирования: постановка, формализация, алгоритмизация, кодирование, отладка, тестирование.

Практика на компьютере: знакомство с системой программирования на языке Паскаль; ввод, трансляция и исполнение данной программы; разработка и исполнение линейных, ветвящихся и циклических программ; программирование обработки массивов.

Учащиеся должны знать:

- ^ основные виды и типы величин;
- ^ назначение языков программирования;
- ^ что такое трансляция;
- ^ назначение систем программирования;
- ^ правила оформления программы на Паскале;
- ^ правила представления данных и операторов на Паскале;
- ^ последовательность выполнения программы в системе программирования..

Учащиеся должны уметь:

- ^ работать с готовой программой на Паскале;
- ^ составлять несложные линейные, ветвящиеся и циклические программы;
- ^ составлять несложные программы обработки одномерных массивов;
- ^ отлаживать, и исполнять программы в системе программирования.

### **3. Информационные технологии и общество 4 ч (4+0)**

Предыстория информационных технологий. История ЭВМ и ИКТ. Понятие информационных ресурсов. Информационные ресурсы современного общества. Понятие об информационном обществе. Проблемы безопасности информации, этические и правовые нормы в информационной сфере.

Учащиеся должны знать:

- ^ основные этапы развития средств работы с информацией в истории человеческого общества;
- ^ основные этапы развития компьютерной техники (ЭВМ) и программного обеспечения;
- ^ в чем состоит проблема безопасности информации;
- ^ какие правовые нормы обязан соблюдать пользователь информационных ресурсов.

Учащийся должен уметь:

- ^ регулировать свою информационную деятельность в соответствии с этическими и правовыми нормами общества.

7 класс  
 Поурочное планирование (учебный курс 34 часа)

Планируемые результаты		Личностные				
№ урока	Тема урока	Параграф учебника	Компьютерный практикум ЦОР к урокам из Единой коллекции ЦОР (ЕК) *	Предметные	Метапредметные	Личностные
1	Предмет информатики. Роль информации в жизни людей. Информатика и знания. Знакомство с компьютерным классом. Техника безопасности и	Введение § 1. Информатика и знания	8 класс Введение ЦОР № 2, 3, 5 <i>Упражнения для самостоятельной работы:</i> ЦОР № 4. Техника безопасности и санитарные нормы ЦОР №1. Домашнее задание № 1 Глава 1, § 1: ЦОР № 1. Информативность сообщений ЦОР № 2. Информатика и знания. Классификация знаний	Знать о предмете информатики, роли информации в жизни людей; технику безопасности и правила поведения в компьютерном классе.	Выполнение работы по предъявленному алгоритму; осуществлять поиск необходимой информации для выполнения проблемных заданий с использованием учебной литературы.	Ответственное отношение к учению; умение ясно, точно, грамотно излагать свои мысли в устной и письменной речи, понимать смысл поставленной
2	Информатика и знания. Восприятие информации человеком.	§ 2. Восприятие и представление информации	8 класс Глава 1, § 2 ЦОР № 1. Восприятие информации ЦОР № 3. Информатика и письменность ЦОР № 9. Языки естественные и формальные ЦОР № 8. Формы представления информации <i>Упражнения для самостоятельной работы:</i> ЦОР № 2. Домашнее задание ЦОР № 2	Знать понятия информация и знания; способы восприятия информации человеком. Уметь классифицировать информацию по способу восприятия.	Участие в диалоге, отражение в письменной форме своих решений; умение критически оценивать полученный ответ.	Мотивация учебной деятельности; уважительное отношение к иному мнению при ведении диалога.
3	Информационные процессы Работа с тренажёром клавиатуры	§ 3. Информационные процессы	8 класс Глава 1, § 3 ЦОР № 1. Виды информационных процессов ЦОР № 6. Обработка информации ЦОР № 9. Хранение информации <i>Упражнения для самостоятельной работы:</i> ЦОР № 2. Домашнее задание № 3	Знать информационные процессы Уметь работать с тренажёром клавиатуры.	Умение устанавливать причинно-следственные связи; строить логические рассуждения, умозаключения (индуктивные, дедуктивные и по аналогии) и выводы.	Осуществлять самоконтроль, проверяя ответ на соответствие условию.

\* Путь к ЦОР в ЕК: Портал ЕК <http://school-collection.edu.ru> ^ выбрать раздел «Информатика и ИКТ» выбрать 8 класс перейти по ссылке «Информатика-базовый курс», 8 класс. Семкина И., Залоговой Л., Русакова С., Шестаковой Л. ^ выбрать главу и параграф учебника.



№ урока		Тема урока	Параграф учебника	Компьютерный практикум ЦОР к урокам из Единой коллекции ЦОР (ЕК) *	Планируемые результаты		
					Предметные	Метапредметные	Личностные
4	Работа с тренажёром клавиатуры			<i>Инструменты учебной деятельности: Клавиатурный тренажер «Руки солиста».</i>	Уметь работать с тренажёром клавиатуры.	Умение адекватно оценивать правильность или ошибочность выполнения учебной задачи, её объективную трудность и собственные возможности её решения.	Навыки сотрудничества в разных ситуациях.
5	Измерение информации (алфавитный подход). Единицы измерения информации.	§ 4. Измерение информации		8 КЛАСС Глава 1, § 4 ЦОР № 1. Алфавитный подход к измерению информации ЦОР № 3. Единицы информации ЦОР № 5. Информационный объем текста ЦОР № 7. Количество информации в сообщении <i>Упражнения для самостоятельной работы:</i> ЦОР № 4. Интерактивный задачник. Раздел Измерение информации. ЦОР № 2. Домашнее задание № 4	Знать способы измерения информации (алфавитный подход); единицы измерения информации.	Умение использовать общие приёмы; моделировать условие, строить логическую цепочку рассуждений.	Умение ясно, точно, грамотно излагать свои мысли в устной и письменной речи
6	Назначение и устройство компьютера. Принципы организации внутренней и внешней памяти.	§ 5. Назначение и устройство компьютера § 6. Компьютерная память		8 КЛАСС Глава 2, §5 ЦОР № 1. : Аналогия между компьютером и человеком ЦОР № 8. Информационный обмен в компьютере ЦОР № 9. Схема устройства компьютера <i>Упражнения для самостоятельной работы:</i> ЦОР № 7. Практическое задание № 1	Знать назначение и устройство компьютера; принципы организации внутренней и внешней памяти.	Умение устанавливать причинно-следственные связи; строить логические рассуждения, умозаключения (индуктивные, дедуктивные и по аналогии) и выводы.	Осуществлять самоконтроль, проверять ответ на соответствие условию.
7	Устройство персонального компьютера и его основные характеристики. Знакомство с	§ 7. Как устроен персональный компьютер § 8. Основные		8 КЛАСС Глава 2, §7 ЦОР № 6. Структура персонального компьютера ЦОР № 5. Основные устройства персонального компьютера ЦОР № 4. Первое знакомство с компьютером <i>Упражнения для самостоятельной работы:</i>	Знать устройство персонального компьютера и его основные характеристики. Уметь подключать внешние	Умение использовать общие приёмы; моделировать условие, строить логическую цепочку рассуждений.	Умение ясно, точно, грамотно излагать свои мысли в устной и письменной речи.

			Планируемые результаты			
№ урока	Тема урока	Параграф учебника	Компьютерный практикум ЦОР к урокам из Единой коллекции ЦОР (ЕК) * <a href="http://school-collection.edu.ru">http://school-collection.edu.ru</a>	Предметные	Метапредметные	Личностные
	комплектацией устройства персонального компьютера, подключение внешних устройств.	Характеристики персонального компьютера	ЦОР № 3 Кроссворд по теме: Первое знакомство с компьютером. 8 класс Глава 2, §8 ЦОР № 6. Основные характеристики персонального компьютера <i>Упражнения для самостоятельной работы:</i> ЦОР № 1. Домашнее задание № 6 ЦОР № 7. Практическое задание № 2 ЦОР № 8. Программа-тренажер «Устройство компьютера-2»	устройства к компьютеру		
8	Понятие программного обеспечения и его типы. Назначение операционной системы и её основные функции.	§ 9. Программное обеспечение компьютера § 10. О системном ПО и системах программирования	8 класс Глава 2, §9 ЦОР № 6. Структура программного обеспечения Прикладное программное обеспечение 8 класс Глава 2, §10 ЦОР № 7. Системное программное обеспечение ЦОР № 8. Системная система ЦОР № 8. Системы программирования <i>Упражнения для самостоятельной работы:</i> ЦОР № 1. Домашнее задание № 7	Знать понятие программного обеспечения и его типы; назначение операционной системы и её основные функции.	Выполнение работы по предъявленному алгоритму; осуществлять поиск необходимой информации для выполнения проблемных заданий с использованием учебной литературы.	Мотивация учебной деятельности; уважительное отношение к иному мнению при ведении диалога.
9	Пользовательский интерфейс. Знакомство с интерфейсом операционной системы, установленной на ПК	§12. Пользовательский интерфейс	8 класс Глава 2, §12 ЦОР № 11. Разновидности пользовательского интерфейса ЦОР № 9. Объектно-ориентированный графический интерфейс ЦОР № 10. Рабочий стол Windows ЦОР № 15. Элементы оконного интерфейса Windows ЦОР № 1. Главное меню Windows, ЦОР № 4. Использование буфера обмена для копирования ЦОР № 12. Типы меню и их использование в Windows, ЦОР № 3. Индивидуальная настройка рабочего стола Windows ЦОР № 4. Использование буфера обмена для	Знать состав пользовательского интерфейса. Уметь пользоваться интерфейсом операционной системы, установленной на ПК.	Умение использовать общие приёмы; моделировать условие, строить логическую цепочку рассуждений.	Умение выстраивать аргументацию, приводить примеры и контрпримеры.

№ урока	Тема урока	Параграф учебника	Компьютерный практикум ЦОР к урокам из Единой коллекции ЦОР (ЕК) * <a href="http://school-collection.edu.ru">http://school-collection.edu.ru</a>	Планируемые результаты		
				Предметные	Метапредметные	Личностные
10	Файлы и файловые структуры.	§ 11. О файлах и файловых структурах	Упражнения для самостоятельной работы: ЦОР № 2. Домашнее задание № 9 8 класс Глава 2, § 11 ЦОР № 15. Файлы и файловые структуры ЦОР № 13. Файловая структура диска ЦОР № 2. Имя файла. Путь к файлу ЦОР № 10. Таблица размещения файлов Упражнения для самостоятельной работы: ЦОР № 1. Домашнее задание № 8 ЦОР № 9. Практическое задание № 3	Уметь работать с файловой структурой операционной системы.	Умение адекватно оценивать правильность или ошибочность выполнения учебной задачи, её объективную трудность и собственные возможности её решения.	Коммуникативная компетентность в общении и сотрудничестве со сверстниками в образовательной, учебно-исследовательской, творческой и других видах деятельности.
11	Работа с файловой структурой операционной системы	§ 12. Пользовательский интерфейс	8 класс Глава 2, § 11 ЦОР № 7. Окно проводника Windows ЦОР № 8. Операции с файлами и папками Windows ЦОР № 14. Файловый менеджер Windows Commander			
12	Итоговое тестирование по темам Человек и информация, Компьютер:	Система основных понятий главы 1 Система основных понятий главы 2	Итоговый тест к главе 1 Человек и информация Тренировочный тест к главе 2 Первое знакомство с компьютером, Кроссворд по теме: Первое знакомство с компьютером.	Владеть информацией по темам «Человек и информация», «Компьютер: устройство и ПО»	Контроль и оценка деятельности.	Формирование навыков самоанализа и самоконтроля.
13	Представление текстов в памяти компьютера. Кодировочные таблицы	§ 13. Тексты в компьютерной памяти	8 класс Глава 3, § 13 ЦОР № 12. Тексты в компьютерной памяти ЦОР № 11. Способы обработки и хранения текстов ЦОР № 10. Свойства компьютерных документов ЦОР № 6. Кодирование текста. Таблица кодировки ЦОР № 1. Гипертекст  Упражнения для самостоятельной работы: ЦОР № 4. Интерактивный задачник. Раздел «Представление символьной информации» ЦОР № 2. Домашнее задание № 10	Знать о представлении текстов в памяти компьютера; кодировочные таблицы.	Умение использовать общие приёмы; моделировать условие, строить логическую цепочку рассуждений.	Умение выстраивать аргументацию, приводить примеры и контрпримеры.

№ урока	Тема урока	Параграф учебника	Компьютерный практикум ЦОР к урокам из Единой коллекции ЦОР (ЕК) * <a href="http://school-collection.edu.ru">http://school-collection.edu.ru</a>	Планируемые результаты		
				Предметные	Метапредметные	Личностные
14	Текстовые редакторы и текстовые процессоры	§ 14. Текстовые редакторы	8 класс Глава 3, §14 ЦОР № 7. Текстовые редакторы: назначение и классификация ЦОР № 8. Структурные единицы текста ЦОР № 5. Среда текстового редактора 8 класс Глава 3, §15 ЦОР № 17. Режимы работы текстового редактора ЦОР № 19. Управление шрифтами ЦОР № 20. Форматирование текста ЦОР № 14. Работа с фрагментами текста ЦОР № 17. Многооконный режим работы	Знать назначение и функции текстовых редакторов и процессоров. Уметь набирать простые тексты.	Умение осуществлять поиск необходимой информации для выполнения проблемных заданий с использованием учебной литературы.	Умение ясно, точно, грамотно излагать свои мысли в устной и письменной речи
15	Сохранение и загрузка файлов. Основные приемы ввода и редактирования текста		8 класс Глава 3, §15 ЦОР № 19. Управление шрифтами ЦОР № 20. Форматирование текста ЦОР № 14. Работа с фрагментами текста ЦОР № 17. Многооконный режим работы	Уметь сохранять и загрузить файлы; владеть основными приемами ввода и редактирования текста.	Умение использовать общие приемы; моделировать условие, строить логическую цепочку рассуждений.	Умение ясно, точно, грамотно излагать свои мысли в устной и письменной речи
16	Работа со шрифтами, приемы форматирования текста. Орфографическая проверка текст. Печать документа.	§ 15. Работа с текстовым редактором	ЦОР № 3. Интерфейс MS Word ЦОР № 9. Перемещение по тексту в MS Word ЦОР № 2. Ввод и редактирование текста в MS Word, ЦОР № 10. Поиск и замена в MS Word	Уметь работать со шрифтами, форматировать текст; выполнять орфографическую проверку текста; печатать документ.	Умение создавать, применять и преобразовывать знаково-символические средства, модели и схемы для решения задач.	Умение выстраивать аргументацию, приводить примеры и контрпримеры
17	Использование буфера обмена для копирования и перемещения текста. Режим поиска и замены		Умение использовать общие приемы; моделировать условие, строить логическую цепочку рассуждений.	Умение использовать общие приемы; моделировать условие, строить логическую цепочку рассуждений.	Умение ясно, точно, грамотно излагать свои мысли в устной и письменной речи	
18	Работа с таблицами		Умение создавать, применять и преобразовывать знаково-символические средства, модели и схемы для решения задач.	Уметь создавать, форматировать и редактировать таблицы.	Создавать, применять и преобразовывать знаково-символические средства, модели и схемы для решения задач.	Готовность и способность обучающихся к саморазвитию и самообразованию

№ урока		Тема урока	Параграф учебника	Компьютерный практикум ЦОР к урокам из Единой коллекции ЦОР (ЕК) * <a href="http://school-collection.edu.ru">http://school-collection.edu.ru</a>	Планируемые результаты		
					Предметные	Метапредметные	Личностные
19	Дополнительные возможности текстового процессора: орфографический контроль, стили и шаблоны, списки, графика, формулы в текстовых документах, перевод и распознавание текстов	§ 16. Дополнительные возможности текстовых процессоров § 17. Системы перевода и распознавания текстов	8 класс Глава 3, §16 ЦОР № 11. Стили в MS Word ЦОР № 9. Работа с таблицами в MS Word ЦОР № 10. Работа с таблицами в MS Word ЦОР № 13. Шаблоны в MS Word ЦОР № 2. Дополнительные возможности текстовых процессоров ЦОР № 8. Проверка текста; исправление ошибок в MS Word	Знать дополнительные возможности текстового процессора. (орфографический контроль, стили и шаблоны, списки, формулы в текстовых документах, перевод и распознавание текстов)	Умение создавать, применять и преобразовывать знаково-символические средства, модели и схемы для решения задач.	Умение выстраивать аргументацию, приводить примеры и контрпримеры	
20	Итоговое практическое задание на создание и обработку текстовых документов		8 класс Глава 3, §16 <i>Упражнения для самостоятельной работы: ЦОР № 6. Практическое задание № 7 ЦОР № 7. Практическое задание № 8 ЦОР № 1. Домашнее задание № 11</i>	Уметь создавать и обрабатывать текстовый документ любой сложности.	Умение использовать общие приёмы; моделировать условие, строить логическую цепочку рассуждений.	Умение ясно, точно, грамотно излагать свои мысли в устной и письменной речи.	
21	Итоговое тестирование по теме Текстовая информация и компьютер	Система основных понятий главы 3	8 класс Глава 3, §17 ЦОР № 1. Итоговый тест к главе 3 Текстовая информация и компьютер ЦОР № 4 Тренировочный тест к главе 3 Текстовая информация и компьютер.	Знать о компьютерной графике и области её применения; понятие растровой и векторной графики.	Умение создавать, применять и преобразовывать знаково-символические средства, модели и схемы для решения задач.	Умение выстраивать аргументацию, приводить примеры и контрпримеры	
22	Компьютерная графика и области её применения. Понятие растровой и векторной графики.	§ 18. Компьютерная графика	8 класс Глава 4, §18 ЦОР № 11. Этапы развития средств компьютерной графики ЦОР № 9. Статические графические объекты ЦОР № 1. Анимированные графические объекты ЦОР № 2. Графика в компьютерных играх ЦОР № 7. Научная графика <i>Упражнения для самостоятельной работы: ЦОР № 7. Практическое задание № 9 ЦОР № 2. Домашнее задание № 12</i>	Знать о компьютерной графике и области её применения; понятие растровой и векторной графики.	Умение создавать, применять и преобразовывать знаково-символические средства, модели и схемы для решения задач.	Умение выстраивать аргументацию, приводить примеры и контрпримеры	

Планируемые результаты				
№ урока	Тема урока	Параграф учебника	Компьютерный практикум ЦОР к урокам из Единой коллекции ЦОР (ЕК) * <a href="http://school-collection.edu.ru">http://school-collection.edu.ru</a>	
		Предметные	Метапредметные	
			Личностные	
23	Графические редакторы растрового типа (Работа с растровым графическим редактором)	§ 22. Работа с графическим редактором растрового типа	8 класс Глава 4, §22 ЦОР № 2. Возможности графического редактора ЦОР № 13. Работа Режимы работы графического редактора ЦОР № 13. Работа с текстом в Paint ЦОР № 15. Редактирование рисунка в Paint ЦОР № 19. Среда графического редактора Paint ЦОР № 1. Базовые инструменты в Paint ЦОР № 17. Рисование геометрических фигур в Paint ЦОР № 18. Рисование линий в Paint ЦОР № 4. Закрашивание областей рисунка в Paint ЦОР № 14. Работа с фрагментами изображения в Paint <i>Упражнения для самостоятельной работы</i> ЦОР № 11. Практическое задание № 11 ЦОР № 12. Практическое задание № 12	Умение ясно, точно, грамотно излагать свои мысли в устной и письменной речи
24	Кодирование изображения. Работа с растровым графическим редактором	§ 20. Как кодируется изображение	8 класс Глава 4, §20 ЦОР № 5. Растровое представление изображения ЦОР № 4. Кодирование цвета <i>Упражнения для самостоятельной работы</i> ЦОР № 1. Домашнее задание № 13 ЦОР № 8. Практическое задание № 10	Умение использовать общие приёмы; моделировать условие, строить логическую цепочку рассуждений.
25	Работа с векторным графическим редактором		8 класс Глава 4, §20 <i>Упражнения для самостоятельной работы</i> ЦОР № 2. Интерактивный задачник: раздел «Представление графической информации»	Умение использовать общие приёмы; моделировать условие, строить логическую цепочку рассуждений.
26	Технические средства компьютерной графики Сканирование изображения и его обработка в графическом редакторе	§ 19. Технические средства компьютера компьютерной графики	8 класс Глава 4, §19 ЦОР № 10. Система вывода изображения на экран монитора ЦОР № 8. Принцип работы монитора ЦОР № 1. Видеоадаптер ЦОР № 12. Устройство ввода информации в компьютер ЦОР № 9. Принцип работы сканера	Умение решать задачи разными способами, выбор наиболее рационального способа решения. Осуществлять самоконтроль, проверяя ответ на соответствие условию.

№ урока		Тема урока	Параграф учебника	Компьютерный практикум ЦОР к урокам из Единой коллекции ЦОР (ЕК) * <a href="http://school-collection.edu.ru">http://school-collection.edu.ru</a>	Планируемые результаты		
					Предметные	Метапредметные	Личностные
27	Понятие о мультимедиа. Компьютерные презентации	§ 23. Что такое мультимедиа. § 26. Компьютерные презентации	8 класс Глава 5, §23 ЦОР № 4. Технологии мультимедиа. 8 класс Глава 5, §26 ЦОР № 5. Интерфейс программы PowerPoint	Иметь понятие о мультимедиа. компьютерных презентациях.	Умение использовать общие приёмы; моделировать условие, построить логическую цепочку рассуждений.	Навыки сотрудничества в разных ситуациях.	
28	Создание презентации с использованием текста, графики и звука.	§ 24. Аналоговый и цифровой звук. § 25. Технические средства мультимедиа	ЦОР № 15. Создание слайда в PowerPoint ЦОР Слайд-шоу: Демонстрационная интерактивная презентация, Демонстрационная непрерывная презентация, Создание новой презентации в PowerPoint, Режимы отображения слайдов в PowerPoint, Работа с объектами в PowerPoint, роика анимации и звука в PowerPoint, Изменение оформления слайдов в PowerPoint, Демонстрация презентации в PowerPoint. <i>Упражнения для самостоятельной работы: ЦОР № 10. Практическое задание № 13 ЦОР № 14. Практическое задание № 14</i>	Уметь создавать презентации с использованием текста, графики и звука.	Умение использовать общие приёмы; моделировать условие, построить логическую цепочку рассуждений.	Осуществлять самоконтроль, проверяя ответ на соответствие условию.	
29	Представление звука в памяти компьютера. Технические средства мультимедиа.	§ 24. Аналоговый и цифровой звук. § 25. Технические средства мультимедиа	8 класс Глава 5, §24 ЦОР № 1. Аналоговое и цифровое представление звука 8 класс Глава 5, §25 ЦОР №5. Технические средства мультимедиа	Знать о представлении звука в памяти компьютера, технических средствах мультимедиа.	Умение использовать общие приёмы; моделировать условие, построить логическую цепочку рассуждений.	Умение ясно, точно, грамотно излагать свои мысли в устной и письменной речи.	
30	Запись звука и изображения с использованием цифровой техники. Создание	§ 24. Аналоговый и цифровой звук. § 25. Технические средства мультимедиа	8 класс Глава 5, §25 <i>Упражнения для самостоятельной работы: ЦОР № 1. Домашнее задание ЦОР № 15</i>	Уметь производить запись звука и изображения с использованием цифровой техники, создавать	Умение использовать общие приёмы; моделировать условие, построить логическую цепочку рассуждений.	Навыки сотрудничества в разных ситуациях.	

№ урока	Тема урока	Параграф учебника	Компьютерный практикум ЦОР к урокам из Единой коллекции ЦОР (ЕК) * <a href="http://school-collection.edu.ru">http://school-collection.edu.ru</a>	Планируемые результаты		
				Предметные	Метапредметные	Личностные
	презентации с применением записанного звука и изображения (либо с созданием гиперссылок).			презентации с применением записанного звука и изображения (либо с созданием гиперссылок).		
31	Тестирование по темам «Компьютерная графика» и «Мультимедиа»	Система основных понятий главы 4 Система основных понятий главы 5	8 класс Глава 4, §22  <i>Упражнение для самостоятельной работы:</i> ЦОР № 7. Кроссворд по теме: Технологии мультимедиа ЦОР № 20. Тренировочный тест к главе 4 «Графическая информация и компьютер» и главе 5 «Технология мультимедиа» ЦОР № 7. Итоговый тест к главе 4 «Графическая информация и компьютер» и главе 5	Владеть информацией по темам «Компьютерная графика» и «Мультимедиа».	Контроль и оценка деятельности	Формирование навыков самоанализа и самоконтроля.
32	Итоговое тестирование по курсу 7 класса	Всё содержание учебника	<i>Упражнения для самостоятельной работы:</i> Тренировочный тест по курсу 8 класса (гл 2, п. 5, ЦОР №10) Итоговый тест по курсу 8 класса (гл 2, п. 5, ЦОР №3)	Владеть информацией за курс 7 класса.	Контроль и оценка деятельности	Формирование навыков самоанализа и самоконтроля.
33-34	Повторение				Умение использовать общие приёмы; моделировать условие, строить логическую цепочку рассуждений.	Осуществлять самоконтроль, проверяя ответ на соответствие условию



## 8 класс Поурочное планирование (учебный курс 34 часов)

№ урока	Тема урока	Параграф учебника	Компьютерный практикум ЦОР к урокам из Единой коллекции ЦОР (ЕК) * <a href="http://school-collection.edu.ru">http://school-collection.edu.ru</a>	Планируемые результаты		
				Предметные	Метапредметные	Личностные
1	Компьютерные сети: виды, структура, принципы функционирования	§ 1. Как устроена компьютерная сеть § 3.	9 класс. Глава 1, § 1 ЦОР № 1; ЦОР № 3 ЦОР № 5 ЦОР № 6 ЦОР № 7 ЦОР № 10 <i>Упражнения для самостоятельной работы: ЦОР № 2. Домашнее задание № 1, ЦОР № 8. Практическое задание № 1</i>	Формирование представления, что такое компьютерная сеть, в чем различие между локальными и глобальными сетями; назначение основных технических и средств.	Владение общепредметными понятиями «объект», «система», «модель», «алгоритм», «исполнитель» и др.	владение первичными навыками анализа и критичной оценки получаемой информации.
2	Работа в локальной сети	Электронная почта, обмен файлами. Работа с электронной почтой.	9 класс. Глава 1, § 3 ЦОР № 1; ЦОР № 4 ЦОР № 5 ЦОР № 6 ЦОР № 7 ЦОР № 10 <i>Упражнения для самостоятельной работы: № 3. Кроссворд по теме: "Компьютерные сети"</i>	Формирование представления о назначении основных видов услуг глобальных сетей: электронной почты, телеконференций, файловых архивов и др.	Уметь определять понятия, создавать обобщения, устанавливать аналогии.	развитие чувства личной ответственности за качество окружающей информационной среды.
3	Электронная почта, телеконференции, обмен файлами. Работа с электронной почтой.	Электронная почта и другие услуги сетей	9 класс. Глава 1, § 2 ЦОР № 1; ЦОР № 5 ЦОР № 6 ЦОР № 8 ЦОР № 9 ЦОР № 10 ЦОР № 11 ЦОР № 12 ЦОР № 13	Формирование представления о назначении основных видов услуг глобальных сетей: электронной почты, телеконференций, файловых архивов и др.	Уметь определять понятия, создавать обобщения, устанавливать аналогии.	развитие чувства личной ответственности за качество окружающей информационной среды.

\* Путь к ЦОР в ЕК: Портал ЕК <http://school-collection.edu.ru> А выбрать раздел «Информатика и ИКТ» выбрать 9 класс перейти по ссылке «Информатика-базовый курс», 9 класс, Семкина И., Залоговой Л., Русакова С., Шестаковой Л. А выбрать соответствующие главу и параграф учебника.

Планируемые результаты			
№ урока	Тема урока	Параграф учебника	Компьютерный практикум ЦОР к урокам из Единой коллекции ЦОР (ЕК) * <a href="http://school-collection.edu.ru">http://school-collection.edu.ru</a>
Предметные	Метапредметные	Личностные	
			<p><i>Упражнения для самостоятельной работы:</i> ЦОР № 2. Домашнее задание № 2, ЦОР № 7. Практическое задание № 2</p>
4	Интернет Служба World Wide Web. Способы поиска информации в Интернете.	§ 4. Интернет и Всемирная паутина.	<p>9 класс. Глава 1, § 4 ЦОР № 1; ЦОР № 3 ЦОР № 6 ЦОР № 7 ЦОР № 8 ЦОР № 9 ЦОР № 13</p> <p><i>Упражнения для самостоятельной работы:</i> ЦОР № 2. Домашнее задание № 3, ЦОР № 10. Практическое задание</p>
5	Работа с WWW: использование URL-адреса и гиперссылки, сохранение информации на локальном диске. Поиск информации в Интернете с использованием поисковых систем		<p>9 класс. Глава 1, § 5 ЦОР № 4 ЦОР № 5 ЦОР № 9 ЦОР № 11 ЦОР № 12</p> <p><i>Упражнения для самостоятельной работы:</i> ЦОР № 6. Практическое задание № 4 ЦОР № 7. Практическое задание № 5 ЦОР № 8. Практическое задание № 8</p>
6	Создание простейшей Web-страницы с использованием текстового редактора	§ 5. Способы поиска в Интернете.	
7	Итоговое тестирование по теме Передача информации в компьютерных сетях		
	Формирование представлений, что такое Интернет; какие возможности предоставляет пользователю «Всемирная паутина» — WWW	Научиться осуществлять просмотр Web-страниц с помощью браузера. Уметь работать с одной из программ-архиваторов	<p>Владение умениями самостоятельно планировать пути достижения целей; соотносить свои действия с планируемыми результатами</p> <p>Самостоятельное создание алгоритмов деятельности при решении проблем творческого и поискового характера</p> <p>Умение использовать общие приёмы; моделировать условие, строить логическую цепочку рассуждений.</p>
	Владение умениями представлять об информации как важнейшем стратегическом ресурсе развития личности, государства, общества.	Владение первичными навыками анализа и критичной оценки полученных результатов	Умение ясно, точно, грамотно излагать свои мысли в устной и письменной речи.

№ урока	Тема урока	Параграф учебника	Компьютерный практикум ЦОР к урокам из Единой коллекции ЦОР (ЕК) * <a href="http://school-collection.edu.ru">http://school-collection.edu.ru</a>	Планируемые результаты		
				Предметные	Метапредметные	Личностные
8	Понятие модели. Назначение и свойства моделей. Графические информационные модели.	§ 6. Что такое моделирование	9 класс. Глава 2, § 6 ЦОР № 2 ЦОР № 4 ЦОР № 5 ЦОР № 6 <i>Упражнения для самостоятельной работы: ЦОР № 1. Домашнее задание № 4</i>	Знать, что такое модель и её свойства; понимать, в чем разница между натурной и информационной моделями	Владение общепредметными понятиями «объект», «система», «модель»	Готовность к продолжению обучения с использованием средств и методов информатики и ИКТ
9	Табличные модели	§ 8. Табличные модели	9 класс. Глава 2, § 8 ЦОР № 5 ЦОР № 6 <i>Упражнения для самостоятельной работы: ЦОР № 1. Домашнее задание № 5, ЦОР № 2. Интерактивный задачник, раздел «Табличные модели»</i>	Знать формы представления информационных моделей (графические, табличные, вербальные, математические).	Уметь строить логическое рассуждение, умозаключение (индуктивное, дедуктивное и по аналогии) и делать выводы.	Осуществлять самоконтроль, проверяя ответ на соответствие условию.
10	Информационное моделирование на компьютере. Проведение компьютерных экспериментов с математической и имитационной моделью	§ 9. Информационное моделирование на компьютере	9 класс. Глава 2, § 9 ЦОР № 1; ЦОР № 2 ЦОР № 6 ЦОР № 8 <i>Упражнения для самостоятельной работы: ЦОР № 3. Домашнее задание № 6, ЦОР № 7. Практическое задание № 7</i>	Формализации и структурирования информации.	Владение информационным моделированием как основным методом приобретения знаний.	Умение ясно, точно, грамотно излагать свои мысли в устной и письменной речи.
11	Итоговое тестирование по теме Информационное моделирование.		9 класс. Глава 2, § 9 ЦОР № 9 ЦОР № 4	Владеть информацией по теме Информационное моделирование	Умение использовать общие приёмы; моделировать условие, строить логическую цепочку рассуждений.	Умение ясно, точно, грамотно излагать свои мысли в устной и письменной речи.
12	Понятие базы данных и информационной системы. Реляционные базы данных	§ 10. Основные понятия	9 класс. Глава 3, § 10 ЦОР № 1; ЦОР № 6 ЦОР № 7 ЦОР № 8 ЦОР № 9 ЦОР № 10 <i>Упражнения для самостоятельной работы: ЦОР № 2. Домашнее задание № 7, ЦОР № 3. Интерактивный задачник, раздел «Реляционные структуры»</i>	Знать, что такое база данных, СУБД, информационная система.	Умение определять понятия, создавать обобщения, устанавливать аналоги.	Формирование коммуникативной компетентности в общении и сотрудничестве со сверстниками и взрослыми.

		Планируемые результаты				
№ урока	Тема урока	Параграф учебника	Компьютерный практикум ЦОР к урокам из Единой коллекции ЦОР (ЕК) * <a href="http://school-collection.edu.ru">http://school-collection.edu.ru</a>	Планируемые результаты		
				Предметные	Метапредметные	Личностные
13	Назначение СУБД. Работа с готовой базой данных: добавление, удаление и редактирование записей в режиме таблицы.	§ 11. Что такое система управления базами данных	9 класс. Глава 3, § 11 ЦОР № 1; ЦОР № 3 ЦОР № 4 ЦОР № 5 ЦОР № 6 ЦОР № 7 ЦОР № 9 ЦОР № 10 <i>Упражнения для самостоятельной работы:</i> ЦОР № 2. Кроссворд «СУБД и базы данных» ЦОР № 8. Практическое задание № 8	Уметь открывать готовую БД в одной из СУБД реляционного типа ; Понимать, что такое система управления базами данных.	Умение использовать общие приёмы; моделировать условие, строить логическую цепочку рассуждений.	Навыки сотрудничества в разных ситуациях.
14	Проектирование однотабличной базы данных. Форматы полей. Проектирование однотабличной базы данных и создание БД на компьютере	§ 12. Создание и заполнение баз данных, § 13. Основы логики: логические величины и формулы.	9 класс. Глава 3, § 12 ЦОР № 1; ЦОР № 2 ЦОР № 6 ЦОР № 7 ЦОР № 9 ЦОР № 10 <i>Упражнения для самостоятельной работы:</i> ЦОР № 3. Домашнее задание № 8 ЦОР № 8. Практическое задание № 9	Уметь создавать и заполнять однотабличную БД в среде СУБД.	Умение использовать общие приёмы; моделировать условие, строить логическую цепочку рассуждений.	Осуществлять самоконтроль, проверяя ответ на соответствие условию.
15	Условия поиска информации, простые логические выражения	§ 14. Условия выбора и простые логические выражения	9 класс. Глава 3, § 13 ЦОР № 1; ЦОР № 6 ЦОР № 7 ЦОР № 9 ЦОР № 10 ЦОР № 11 ЦОР № 12 <i>Упражнения для самостоятельной работы:</i> ЦОР № 2. Домашнее задание № 9 ЦОР № 3. Интерактивный задачник, раздел «Поиск данных в БД» ЦОР № 8. Практическое задание № 10	Уметь организовывать поиск информации в БД; Создавать простые запросы к готовой БД.	Умение использовать общие приёмы; моделировать условие, строить логическую цепочку рассуждений.	Умение ясно, точно, грамотно излагать свои мысли в устной и письменной речи.
16	Формирование простых запросов к готовой базе данных.					
17	Логические операции. Сложные условия поиска	§ 15. Условия выбора и сложные логические выражения	9 класс. Глава 3, § 14 ЦОР № 1; ЦОР № 6 ЦОР № 7 ЦОР № 10 ЦОР № 11	Знать, что такое логические операции, как они выполняются.	Умение использовать общие приёмы; моделировать условие, строить логическую цепочку рассуждений.	Навыки сотрудничества в разных ситуациях.

		Планируемые результаты			
№ урока	Тема урока	Параграф учебника	Компьютерный практикум ЦОР к урокам из Единой коллекции ЦОР (ЕК) * <a href="http://school-collection.edu.ru">http://school-collection.edu.ru</a>	Личностные	
		Предметные	Метапредметные	Личностные	
18	Формирование сложных запросов к готовой базе данных	§ 15. Условия выбора и сложные логические выражения	<i>Упражнения для самостоятельной работы:</i> ЦОР № 2. Домашнее задание № 10 ЦОР № 3. Интерактивный задачник, раздел «Логические выражения в запросах» ЦОР № 8. Практическое задание № 11	Умение использовать общие приёмы; моделировать условие, строить логическую цепочку рассуждений.	Умение ясно, точно, грамотно излагать свои мысли в устной и письменной речи.
19	Сортировка записей, простые и составные ключи сортировки	§ 16. Сортировка, удаление и добавление записей	9 класс. Глава 3, § 15 ЦОР № 4 ЦОР № 7 ЦОР № 8 ЦОР № 9	Уметь сортировать записи в БД по ключу; добавлять и удалять записи в БД.	Умение ясно, точно, грамотно излагать свои мысли в устной и письменной речи.
20	Использование сортировки, создание запросов на удаление и изменение	§ 16. Сортировка, удаление и добавление записей	<i>Упражнения для самостоятельной работы:</i> ЦОР № 1. Домашнее задание № 11 ЦОР № 5. Практическое задание № 12 ЦОР № 6. Практическое задание № 13		
21	Итоговый тест по теме «Хранение и обработка информации в базах данных»		9 класс. Глава 3, § 15 ЦОР № 10 ЦОР № 2	Знать информацию по теме «Хранение и обработка информации в базах данных»	Умение ясно, точно, грамотно излагать свои мысли в устной и письменной речи.
22	Системы счисления. Двоичная система счисления.	§ 17. История чисел и систем счисления, § 18. Перевод чисел и двоичная арифметика	9 класс. Глава 4, § 16 ЦОР № 1; ЦОР № 6 ЦОР № 7 ЦОР № 8 ЦОР № 9 ЦОР № 10 ЦОР № 11 ЦОР № 14 <i>Упражнения для самостоятельной работы:</i> ЦОР № 2. Домашнее задание № 12 ЦОР № 3. Интерактивный задачник, раздел «Системы счисления»	Умение самостоятельно создавать алгоритмы деятельности при решении проблем поискового характера.	Развитие чувства личной ответственности за качество окружающей информационной среды
23	Представление чисел в памяти компьютера	§ 19. Числа в памяти компьютера	9 класс. Глава 4, § 17 ЦОР № 5 ЦОР № 6 ЦОР № 9 <i>Упражнения для самостоятельной работы:</i> ЦОР № 1. Домашнее задание № 13 ЦОР № 2. Интерактивный задачник, раздел «Представление чисел»	Умение использовать общие приёмы; моделировать условие, строить логическую цепочку рассуждений.	Умение ясно, точно, грамотно излагать свои мысли в устной и письменной речи.

Планируемые результаты			
№ урока	Тема урока	Параграф учебника	Компьютерный практикум ЦОР к урокам из Единой коллекции ЦОР (ЕК) * <a href="http://school-collection.edu.ru">http://school-collection.edu.ru</a>
		Предметные	Метапредметные
		Личностные	
24	Табличные расчёты и электронные таблицы. Структура электронной таблицы. Данные в электронной таблице: числа, тексты, формулы. Правила заполнения таблиц.	§20. Что такое электронная таблица	9 класс. Глава 4, § 18 ЦОР № 1; ЦОР № 2 ЦОР № 5 ЦОР № 6 ЦОР № 7 ЦОР № 9 ЦОР № 10 <i>Упражнения для самостоятельной работы:</i> ЦОР № 4. Кроссворд по теме «Электронные таблицы» ЦОР № 8. Практическое задание № 14 9 класс. Глава 4, § 19 ЦОР № 1; ЦОР № 2 ЦОР № 7 ЦОР № 8 ЦОР № 9 ЦОР № 10 ЦОР № 13 ЦОР № 14 <i>Упражнения для самостоятельной работы:</i> ЦОР № 3. Домашнее задание № 14 ЦОР № 4. Интерактивный задачник, раздел «ЭТ. Запись формул»
25	Работа с готовой электронной таблицей: добавление и удаление строк и столбцов, изменение формул и их копирование.	§21. Правила заполнения таблиц	Умение адекватно оценивать правильность или ошибочность выполнения учебной задачи, её объективную трудность и собственные возможности её решения. Умение использовать общие приёмы; моделировать условие, строить логическую цепочку рассуждений.
26	Абсолютная и относительная адресация. Понятие диапазона. Встроенные	§ 22. Работа с диапазонами. Относительная адресация	Умение устанавливать причинно-следственные связи; строить логические рассуждения, умозаключения (индуктивные, дедуктивные и по аналогии) и выводы.
27	Использование встроенных математических и статистических функций. Сортировка таблиц		Умение устанавливать причинно-следственные связи; строить логические рассуждения, умозаключения (индуктивные, дедуктивные и по аналогии) и выводы.

		Планируемые результаты				
№ урока	Тема урока	Параграф учебника	Компьютерный практикум ЦОР к урокам из Единой коллекции ЦОР (ЕК) * <a href="http://school-collection.edu.ru">http://school-collection.edu.ru</a>	Предметные	Метапредметные	Личностные
28	Деловая графика. Логические операции и условная функция. Абсолютная адресация. Функция времени.	§ 23. Деловая графика. Условная функция, § 24. Логические функции и абсолютные адреса	9 класс. Глава 4, § 21 ЦОР № 1; ЦОР № 2 ЦОР № 5 ЦОР № 6 ЦОР № 9 <i>Упражнения для самостоятельной работы:</i> ЦОР № 8. Тренировочный тест № 5	Знать, какие типы данных заносятся в электронную таблицу; Понимать, как табличный процессор работает с формулами; основные функции (математические, статистические), используемые при записи формул в ЭТ; Получать диаграммы с помощью графических средств табличного процессора	Умение использовать общие приёмы; моделировать условие, строить логическую цепочку рассуждений. Создавать, применять и преобразовывать знаково-символические средства, модели и схемы для решения задач.	Умение ясно, точно, грамотно излагать свои мысли в устной и письменной речи Готовность и способность обучающихся к саморазвитию и самообразованию.
29	Построение графиков и диаграмм. Использование логических функций и условной функции. Использование абсолютной адресации.		9 класс. Глава 4, § 22 ЦОР № 1; ЦОР № 6 ЦОР № 7 ЦОР № 8 ЦОР № 10 ЦОР № 12 <i>Упражнения для самостоятельной работы:</i> ЦОР № 2. Домашнее задание № 16 ЦОР № 3. Интерактивный задачник, раздел «Логические формулы в ЭТ» ЦОР № 9. Практическое задание № 16			
30	Математическое моделирование с использованием электронных таблиц. Имитационные модели	§ 25. Электронные таблицы и математическое моделирование, § 26. Электронные таблицы и математическое моделирование	9 класс. Глава 4, § 23 ЦОР № 1; ЦОР № 5 ЦОР № 7 <i>Упражнения для самостоятельной работы:</i> ЦОР № 2. Практическое задание № 17 9 класс. Глава 4, § 24 ЦОР № 2	Уметь открывать готовую электронную таблицу в одном из табличных процессоров; редактировать содержимое ячеек; осуществлять расчеты	Создавать, применять и преобразовывать знаково-символические средства, модели и схемы для решения задач.	Готовность и способность обучающихся к саморазвитию и самообразованию

				Планируемые результаты		
№ урока	Тема урока	Параграф учебника	Компьютерный практикум ЦОР к урокам из Единой коллекции ЦОР (ЕК) * <a href="http://school-collection.edu.ru">http://school-collection.edu.ru</a>	Предметные	Метапредметные	Личностные
31	Итоговый тест по теме «Табличные вычисления на компьютере»			Владеть информацией по теме «Табличные вычисления на компьютере»	Контроль и оценка деятельности.	Умение ясно, точно, грамотно излагать свои мысли в устной и письменной речи.
			9 класс. Глава 4, § 24 ЦОР № 7 ЦОР № 4	Владеть информацией по всему учебнику.	Контроль и оценка деятельности.	Умение ясно, точно, грамотно излагать свои мысли в устной и письменной речи.
32	Итоговый тест по курсу 8 класса	Все содержание учебника				
33-34	Повторение				Умение использовать общие приёмы; моделировать условие, строить логическую	Осуществлять самоконтроль, проверяя ответ на соответствие условию



Поурочное планирование (учебный курс 34 часа)

№ урока	Тема урока	Параграф учебника	Компьютерный практикум ЦОР к урокам из Единой коллекции ЦОР (ЕК) * <a href="http://school-collection.edu.ru">http://school-collection.edu.ru</a>	Предметные	Метапредметные	Личностные
1	Кибернетическая модель управления. Управление без обратной связи и с обратной связью.	§ 1. Управление и кибернетика § 2. Управление с обратной связью	9 класс. Глава 5, § 25 ЦОР № 1; ЦОР № 3 ЦОР № 5 <i>Упражнения для самостоятельной работы:</i> ЦОР № 4. 9 класс. Глава 5, § 26 ЦОР № 3 ЦОР № 5 ЦОР № 6 ЦОР № 7 <i>Упражнения для самостоятельной работы:</i> ЦОР № 1.	Уметь анализировать изменение значений величин при пошаговом выполнении алгоритма; Уметь различать САУ и АСУ.	Умение создавать, применять и преобразовывать знаково-символические средства, модели и схемы для решения задач.	Умение выстраивать аргументацию, приводить примеры и контрпримеры
2	Понятие алгоритма и его свойства. Исполнитель алгоритмов: назначение, среда, система команд, режимы работы.	§ 3. Определение и свойства алгоритма		Уметь определять по блок-схеме, для решения какой задачи предназначен данный алгоритм.	Умение использовать общие приёмы, моделировать.	Формирование целевых установок учебной деятельности.
3	Графический учебный исполнитель. Работа с учебным исполнителем алгоритмов: построение линейных алгоритмов.	§ 4. Графический учебный исполнитель	9 класс. Глава 5, § 28 ЦОР № 1; ЦОР № 2 ЦОР № 3 ЦОР № 4 ЦОР № 6 ЦОР № 7 ЦОР № 8 ЦОР № 17 ЦОР № 18 ЦОР № 19 <i>Упражнения для самостоятельной работы:</i> ЦОР № 5. ЦОР № 9 ЦОР № 10 ЦОР № 11 ЦОР № 13 ЦОР № 14 ЦОР № 15	Уметь строить линейные, ветвящиеся и циклические алгоритмы управления исполнителем.	Умение создавать, применять и преобразовывать знаково-символические средства, модели и схемы для решения задач.	Формирование устойчивой мотивации к проблемно-поисковой деятельности

\* Путь к ЦОР в ЕК: Портал ЕК <http://school-collection.edu.ru> выбрать раздел «Информатика и ИКТ» выбрать 9 класс, перейти по ссылке «Информатикабазовый курс», 9 класс, Семаккина И., Залоговой Л., Русакова С., Шестаковой Л. выбрать соответствующие главу и параграф учебника.

		Планируемые результаты		
№ урока	Тема урока	Параграф учебника	Компьютерный практикум ЦОР к урокам из Единой коллекции ЦОР (ЕК) * <a href="http://school-collection.edu.ru">http://school-collection.edu.ru</a>	Личностные
		Предметные	Метапредметные	Личностные
4	Вспомогательные алгоритмы. Метод последовательной детализации и сборочный метод.	§ 5. Вспомогательные алгоритмы и подпрограммы	9 класс. Глава 5, § 29 ЦОР № 1; ЦОР № 2 ЦОР № 3 ЦОР № 4 ЦОР № 5 ЦОР № 6 ЦОР № 7 ЦОР № 8 ЦОР № 17 ЦОР № 18 ЦОР № 19 ЦОР № 20 <i>Указания для самостоятельной работы:</i> ЦОР № 6. ЦОР № 9. ЦОР № 10 ЦОР № 11 ЦОР № 12 ЦОР № 14 ЦОР № 15	Умение адекватно оценивать правильность или ошибочность выполнения учебной задачи, её объективную трудность и собственные возможности её решения.  Умение ясно, точно, грамотно излагать свои мысли в устной и письменной речи
5	Работа с учебным исполнителем алгоритмов; использование вспомогательных алгоритмов			
6	Язык блок-схем. Использование циклов с предусловием.	§ 6. Циклические алгоритмы		Умение использовать общие приёмы; моделировать условие, строить логическую цепочку рассуждений.
7	Разработка циклических алгоритмов		9 класс. Глава 5, § 30 ЦОР № 1; ЦОР № 2 ЦОР № 3 ЦОР № 4 ЦОР № 6 ЦОР № 7 ЦОР № 8 ЦОР № 9 ЦОР № 20 <i>Указания для самостоятельной работы:</i> ЦОР № 5. ЦОР № 10 ЦОР № 11 ЦОР № 12 ЦОР № 13 ЦОР № 15 ЦОР № 16 ЦОР № 17 ЦОР № 18	Умение использовать общие приёмы; моделировать условие, строить логическую цепочку рассуждений.

Планируемые результаты						
№ урока	Тема урока	Параграф учебника	Компьютерный практикум ЦОР к урокам из Единой коллекции ЦОР (ЕК) * <a href="http://school-collection.edu.ru">http://school-collection.edu.ru</a>	Предметные	Метапредметные	Личностные
8	Ветвления. Использование двухшаговой детализации	§ 7. Ветвление и последовательная детализация алгоритма		Осуществлять разбиение исходной задачи на подзадачи; Уметь строить арифметические, строковые, логические выражения и вычислять их значения.	Умение адекватно оценивать правильность или ошибочность.	Формирование устойчивой мотивации к изучению и закреплению материала.
9	Использование метода последовательной детализации для построения алгоритма. Использование ветвлений		9 класс. Глава 5, § 31 ЦОР № 1; ЦОР № 2 ЦОР № 3 ЦОР № 4 ЦОР № 6 ЦОР № 7 ЦОР № 8 ЦОР № 18 ЦОР № 19 ЦОР № 20 <i>Упражнения для самостоятельной работы:</i> ЦОР № 5. ЦОР № 9 ЦОР № 10 ЦОР № 11 ЦОР № 12 ЦОР № 15 ЦОР № 16			
10	Зачётное задание по алгоритмизации			Уметь создавать простой алгоритм решения какой-либо задачи	Умение использовать общие приёмы; моделировать условие, строить логическую цепочку рассуждений.	Умение ясно, точно, грамотно излагать свои мысли в устной и письменной речи.
11	Тест по теме Управление и алгоритмы		9 класс. Глава 5, § 31 ЦОР № 13	Знать информацию по теме «Управление и алгоритмы»		
12	Понятие о программировании. Алгоритмы работы с величинами: константы, переменные, основные типы, присваивание, ввод и вывод данных.	§ 8. Что такое программирование, § 9. Алгоритмы работы с величинами	9 класс. Глава 6, § 32 ЦОР № 3 ЦОР № 4 <i>Упражнения для самостоятельной работы:</i> ЦОР № 2 9 класс. Глава 6, § 33 ЦОР № 1; ЦОР № 3 ЦОР № 5 ЦОР № 6 ЦОР № 8 ЦОР № 10 <i>Упражнения для самостоятельной работы:</i> ЦОР № 2, ЦОР № 7	Уметь анализировать готовые программы; определять по программе, для решения какой задачи она предназначена.	Сравнивать свой способ действий с заданным эталоном для внесения коррективов.	Формирование навыка сотрудничества с учителем и сверстниками

		<b>Планируемые результаты</b>		
№ урока	Тема урока	Параграф учебника	Компьютерный практикум ЦОР к урокам из Единой коллекции ЦОР (ЕК) * <a href="http://school-collection.edu.ru">http://school-collection.edu.ru</a>	
			Предметные	Метапредметные
		<b>Личностные</b>		
13	Линейные вычислительные алгоритмы	§ 10. Линейные вычислительные алгоритмы	Уметь выделять этапы решения задачи на компьютере.	Выполнение работы по предъявленному алгоритму; осуществлять поиск необходимой информации для выполнения проблемных заданий с использованием учебной литературы.
14	Построение линейных вычислительных алгоритмов (на учебной программе)		9 класс. Глава 6, § 34 ЦОР № 1; ЦОР № 2 ЦОР № 3 ЦОР № 4 ЦОР № 7 ЦОР № 8 ЦОР № 11 <i>Указания для самостоятельной работы:</i> ЦОР № 9 ЦОР № 10	Ответственное отношение к учению; умение ясно, точно, грамотно излагать свои мысли в устной и письменной речи, понимать смысл поставленной задачи.
15	Возникновение и назначение языка Паскаль. Структура программы на языке Паскаль. Операторы ввода, вывода, присваивания.	§ 11. Знакомство с языком Паскаль	Уметь программировать линейные алгоритмы, предполагать вычисление арифметических, строковых и логических выражений; Уметь работать в Паскале (выполнять отладку, выполнение, тестирование)	Участие в диалоге, отражение в письменной форме своих решений; умение критически оценивать полученный ответ.
16	Работа с готовыми программами на языке Паскаль: отладка, выполнение, тестирование. Программирование на Паскале линейных алгоритмов.			Мотивация учебной деятельности; уважительное отношение к иному мнению при ведении диалога.

		<b>Планируемые результаты</b>				
<b>№ урока</b>	<b>Тема урока</b>	<b>Параграф учебника</b>	<b>Компьютерный практикум ЦОР к урокам из Единой коллекции ЦОР (ЕК) * <a href="http://school-collection.edu.ru">http://school-collection.edu.ru</a></b>	<b>Предметные</b>	<b>Метапредметные</b>	<b>Личностные</b>
17	Оператор ветвления. Логические операции на Паскале	§ 12. Алгоритмы с ветвящейся структурой, § 13. Программирование ветвлений на Паскале	9 класс. Глава 6, §36 ЦОР № 1; ЦОР № 2 ЦОР № 3 ЦОР № 4 ЦОР № 5 ЦОР № 9 ЦОР № 10 ЦОР № 11 <i>Указания для самостоятельной работы:</i> ЦОР № 6. ЦОР № 12 ЦОР № 13 ЦОР № 14	Уметь разрабатывать программы, содержащие оператор/операторы ветвления (решение линейного неравенства, решение квадратного уравнения и пр.), в том числе с использованием логических операций.	Умение самостоятельно планировать пути достижения цели, в том числе альтернативные, осознанно выбирать наиболее эффективные способы решения учебных и познавательных задач.	Формирование навыков организации и анализа своей деятельности, самоанализа и самокоррекции учебной деятельности
18	Разработка программы на языке Паскаль с использованием оператора ветвления и логических операций.		9 класс. Глава 6, § 37 ЦОР № 1; ЦОР № 4 ЦОР № 5 ЦОР № 7 ЦОР № 8 ЦОР № 9 ЦОР № 10 ЦОР № 12 <i>Указания для самостоятельной работы:</i> ЦОР № 6.			
19	Циклы на языке Паскаль	§ 14. Программирование диалога с компьютером	9 класс. Глава 6, § 38 ЦОР № 1; ЦОР № 5 <i>Указания для самостоятельной работы:</i> ЦОР № 2. ЦОР № 6 ЦОР № 7 ЦОР № 8	Уметь создавать программы в Паскаль с выводом диалогового окна;	Умение оценивать сложность выполнения учебной задачи, собственные возможности ее решения.	Ответственное отношение к учению; умение ясно, точно, грамотно излагать свои мысли в устной и письменной речи, понимать смысл поставленной задачи.
20	Разработка программ с использованием цикла с предусловием	§ 15. Программирование циклов	9 класс. Глава 6, § 39 ЦОР № 1; ЦОР № 2 ЦОР № 3 ЦОР № 4 ЦОР № 5 ЦОР № 6 ЦОР № 8 ЦОР № 11 ЦОР № 12 ЦОР № 17 ЦОР № 19 ЦОР № 20 <i>Указания для самостоятельной работы:</i> ЦОР № 7. ЦОР № 13 ЦОР № 14 ЦОР № 15 ЦОР № 16	Уметь разрабатывать программы, содержащие оператор (операторы) цикла; оценивание адекватности построенной модели объекту-оригиналу и целям моделирования.	Умение оценивать сложность выполнения учебной задачи, собственные возможности ее решения.	Ответственное отношение к учению; умение ясно, точно, грамотно излагать свои мысли в устной и письменной речи, понимать смысл поставленной задачи.

Планируемые результаты			
№ урока	Тема урока	Параграф учебника	Компьютерный практикум ЦОР к урокам из Единой коллекции ЦОР (ЕК) * <a href="http://school-collection.edu.ru">http://school-collection.edu.ru</a>
		Предметные	Метапредметные
		Личностные	Личностные
21	Сочетание циклов и ветвлений. Алгоритм Евклида. Использование алгоритма Евклида при решении задач	§ 16. Алгоритм Евклида	9 класс. Глава 6, § 40 ЦОР № 1; ЦОР № 2 ЦОР № 3 ЦОР № 6 ЦОР № 7 ЦОР № 10 <i>Упражнения для самостоятельной работы:</i> ЦОР № 8. ЦОР № 9
22	Одномерные массивы в Паскале	§ 17. Таблицы и массивы, § 18. Массивы в Паскале	9 класс. Глава 6, § 41 ЦОР № 1; ЦОР № 2 ЦОР № 3 ЦОР № 6 ЦОР № 7 ЦОР № 10 ЦОР № 12 <i>Упражнения для самостоятельной работы:</i>
23	Разработка программ обработки одномерных массивов		ЦОР № 8. ЦОР № 9 9 класс. Глава 6, § 42 ЦОР № 1; ЦОР № 2 ЦОР № 6 ЦОР № 7 ЦОР № 10 <i>Упражнения для самостоятельной работы:</i> ЦОР № 3. ЦОР № 8

Планируемые результаты

Предметные

Уметь правильно применять цикл и ветвление для решения задач

Разрабатывать программы для обработки

Разрабатывать программы для обработки одномерного массива: нахождение суммы всех элементов массива; нахождение количества и суммы всех четных элементов в массиве; сортировка элементов массива и пр.

Разрабатывать программы для нахождения минимального (максимального) значения в данном массиве; подсчёт количества элементов массива, удовлетворяющих некоторому условию.

Метапредметные

Умение оценивать правильность выполнения учебной задачи, способности ее решения

Умение создавать, применять и преобразовывать знаки и символы, модели и схемы для решения учебных и познавательных задач.

Умение использовать общие приёмы, моделировать.

Личностные

Определять основные этапы развития средств работы с информацией в истории человеческого общества.

Формирование коммуникативной компетентности в сотрудничестве со сверстниками и взрослыми в процессе образовательной, общественно-полезной, учебно-исследовательской, творческой деятельности.

Формирование целевых установок учебной деятельности.

		Планируемые результаты				
№ урока	Тема урока	Параграф учебника	Компьютерный практикум ЦОР к урокам из Единой коллекции ЦОР (ЕК) * <a href="http://school-collection.edu.ru">http://school-collection.edu.ru</a>	Предметные	Метапредметные	Личностные
24	Понятие случайного числа. Датчик случайных чисел в Паскале. Поиск чисел в массиве	§ 19. Одна задача обработки массива		Умение находить наибольший и наименьший элемент массива; освоение генератор случайных чисел;	Умение решать задачи из разных сфер человеческой деятельности с применением методов информатики и средств ИКТ;	Приобретение опыта использования информационных ресурсов общества и электронных средств связи в учебной и практической деятельности;
25	Разработка программы поиска числа в случайно сформированном массиве.		9 класс. Глава 6, § 43 ЦОР № 1; ЦОР № 2 ЦОР № 3 ЦОР № 4 ЦОР № 5 ЦОР № 6 ЦОР № 9 <i>Упражнения для самостоятельной работы:</i> ЦОР № 10. ЦОР № 11	освоение основных конструкций процедурного языка программирования;	умение осуществлять совместную информационную деятельность, в частности при выполнении учебных проектов.	освоение типичных ситуаций по настройке и управлению персональных средств ИКТ;
26	Поиск наибольшего и наименьшего элементов массива. Составление программы на Паскале поиска минимального и максимального элементов	§ 20. Поиск наибольшего и наименьшего элементов массива		вычисление логических выражений, записанных на изучаемом языке программирования;		умение осуществлять совместную информационную деятельность, в частности при решении алгоритмических задач.
27	Сортировка массива на Паскале, составление программы сортировки массива.	§ 21. Сортировка массива	9 класс. Заключение, § 6.1 ЦОР № 1; ЦОР № 2 ЦОР № 3 ЦОР № 4 ЦОР № 5 ЦОР № 8 <i>Упражнения для самостоятельной работы:</i> ЦОР № 6 ЦОР № 7	построение таблиц истинности и упрощение сложных высказываний с помощью законов алгебры логики.		
28	Тест по теме «Программное управление работой компьютера»		9 класс. Заключение, § 6.2 ЦОР № 1; ЦОР № 2 ЦОР № 3  ЦОР № 4 ЦОР № 5 ЦОР № 8 <i>Упражнения для самостоятельной работы:</i> ЦОР № 6. ЦОР № 7	Знать о программной работе компьютера	Умение использовать общие приёмы; моделировать условие, строить логическую цепочку рассуждений.	Умение ясно, точно, грамотно излагать свои мысли в устной и письменной речи.

№ урока	Тема урока	Параграф учебника	Компьютерный практикум ЦОР к урокам из Единой коллекции ЦОР (ЕК) * <a href="http://school-collection.edu.ru">http://school-collection.edu.ru</a>	Планируемые результаты		
				Предметные	Метапредметные	Личностные
29	Предыстория информатики. История ЭВМ, программного обеспечения и ИКТ	§ 22. Предыстория информатики, § 23. История ЭВМ, § 24. История программного обеспечения и ИКТ	9 класс. Глава 7, § 44 ЦОР № 1; ЦОР № 2 ЦОР № 3 ЦОР № 4 ЦОР № 7 <i>Упражнения для самостоятельной работы:</i> ЦОР № 8 9 класс. Глава 7, § 46 ЦОР № 1; ЦОР № 2 ЦОР № 3 ЦОР № 6 ЦОР № 7 ЦОР № 8 ЦОР № 9 ЦОР № 11 ЦОР № 12 <i>Упражнения для самостоятельной работы:</i> ЦОР № 5 9 класс. Глава 7, § 47 № 2 ЦОР № 3 ЦОР № 4 ЦОР № 5 ЦОР № 6 ЦОР № 7 ЦОР № 8 <i>Упражнения для самостоятельной работы:</i> ЦОР № 1 ЦОР № 10	Освоение методики решения задач по составлению типового набора учебных алгоритмов; использование основных алгоритмических конструкций для построения алгоритма, проверки его правильности путем тестирования и/или анализа хода выполнения, нахождения и исправление типовых ошибок с использованием современных программных средств.	Умение адекватно оценивать правильность или ошибочность выполнения учебной задачи, её объективную трудность и собственные возможности её решения.	Коммуникативная компетентность в общении и сотрудничестве со сверстниками в образовательной, учебно-исследовательской, творческой и других видах деятельности.



№ урока	Тема урока	Параграф учебника	Компьютерный практикум ЦОР к урокам из Единой коллекции ЦОР (ЕК) * <a href="http://school-collection.edu.ru">http://school-collection.edu.ru</a>	Планируемые результаты		
				Предметные	Метапредметные	Личностные
30	Социальная информатика: информационные ресурсы, информационное общество	§ 25. Информационные ресурсы современного общества, 26. Проблемы формирования информационного общества	9 класс. Глава 7, § 48 ЦОР № 1; ЦОР № 2 ЦОР № 3 <i>Упражнения для самостоятельной работы:</i> ЦОР № 6	Решение задач из разных сфер деятельности с применением средств информационных технологий.	Умение решать задачи разными способами, выбор наиболее рационального способа решения.	Осуществлять самоконтроль, проверяя ответ на соответствие условию.
31	Социальная информатика: информационная безопасность	§ 27. Информационная безопасность	9 класс. Глава 7, § 49 ЦОР № 1; ЦОР № 2 ЦОР № 3 ЦОР № 6 <i>Упражнения для самостоятельной работы:</i> ЦОР № 7			
32	Итоговое тестирование по курсу 9 класса			Владеть информацией за курс 7 класса.	Контроль и оценка деятельности	Формирование навыков самоанализа и самоконтроля.
33-34	Повторение				Умение использовать общие приёмы; моделировать условие, строить логическую цепочку	Осуществлять самоконтроль, проверяя ответ на соответствие условию

